



Informacja o przygotowaniu szkół i placówek do funkcjonowania w roku szkolnym 2025/2026

Węgrów, 2 września 2025 r.

Spis treści:

1. Informacje wstępne	- 3
2. Organizacja roku szkolnego 2025/2026 ze szczególnym uwzględnieniem klas pierwszych	- 4
3. Uczniowie i oddziały	- 11
4. Nauczyciele w liczbach i etatach	- 20
5. Języki obce	- 25
6. Cyfryzacja	- 26
7. Wychowankowie w internatach i grupach wychowawczych	- 27
8. Wyżywienie	- 28
9. Pracownicy administracji i obsługi	- 29
10. Inwestycje, remonty i zakupy	- 31
11. Podsumowanie	- 36

1. Informacje wstępne

1.1. Zespoły szkół, samodzielne szkoły i placówki oświatowe prowadzone przez Powiat Węgrowski

Na zespoły szkół, szkoły występujące samodzielnie lub placówki oświatowe prowadzone przez Powiat składają się:

1. Zespół Szkół Ponadpodstawowych im. Jana Kochanowskiego w Węgrowie,
2. I Liceum Ogólnokształcące im. Adama Mickiewicza w Węgrowie,
3. Zespół Szkół Ponadpodstawowych w Łochowie,
4. Zespół Szkół Ponadpodstawowych w Sadownem,
5. Zespół Szkół Ponadpodstawowych w Ostrówku,
6. Specjalny Ośrodek Szkolno-Wychowawczy im. Kornela Makuszyńskiego w Węgrowie,
7. Młodzieżowy Ośrodek Wychowawczy im. Czesława Czapówa w Jaworku,
8. Poradnia Psychologiczno-Pedagogiczna w Węgrowie.

1.2. Podstawowe dane o kształceniu i kadrze kierowniczej

1) Zespół Szkół Ponadpodstawowych im. Jana Kochanowskiego w Węgrowie

Zespół tworzą następujące szkoły:

1. II Liceum Ogólnokształcące w Węgrowie,
 2. Technikum w Węgrowie,
 3. Branżowa Szkoła I stopnia nr 1 w Węgrowie,
 4. Branżowa Szkoła II stopnia w Węgrowie,
 5. Liceum Ogólnokształcące dla Dorosłych w Węgrowie,
 6. Szkoła Policealna w Węgrowie.
- Dyrektorem Zespołu jest p. Joanna Gołębiewska-Kokoszka.

2) I Liceum Ogólnokształcące im. Adama Mickiewicza w Węgrowie

Liceum prowadzi kształcenie ogólne w kilku nachyleniach profilowych z możliwością wybrania przez ucznia trzech przedmiotów w zakresie rozszerzonym.

Dyrektorem Liceum jest p. Ewa Dmowska.

3) Zespół Szkół Ponadpodstawowych w Łochowie

W skład Zespołu wchodzi:

1. Liceum Ogólnokształcące im. Marii Sądzeviczowej w Łochowie,
2. Technikum w Łochowie.

Dyrektorem Zespołu jest p. Agnieszka Ludwin.

4) Zespół Szkół Ponadpodstawowych w Sadownem

Zespół tworzą:

1. Liceum Ogólnokształcące im. Władysława Orkana w Sadownem,
2. Technikum w Sadownem,
3. Branżowa Szkoła I stopnia w Sadownem,
4. Szkoła Policealna w Sadownem,
5. Liceum Ogólnokształcące dla Dorosłych w Sadownem.

Dyrektorem Zespołu jest p. Sławomir Ryszawa.

5) Zespół Szkół Ponadpodstawowych w Ostrówku

W Zespole funkcjonuje Branżowa Szkoła I stopnia w Ostrówku, gdzie w klasach wielozawodowych odbywa się kształcenie w zakresie przedmiotów ogólnokształcących. Uczniowie (młodociani pracownicy) realizują praktyczną naukę zawodu u pracodawców (na podstawie zawartych z nimi umów).

Prowadzone jest też Liceum Ogólnokształcące dla Dorosłych w Ostrówku realizujące ogólnokształcące kształcenie dorosłych w systemie zaocznym.

Dyrektorem Zespołu jest p. Maria Pełka.

6) Specjalny Ośrodek Szkolno-Wychowawczy im. Kornela Makuszyńskiego w Węgrowie

Ośrodek prowadzi następujące typy szkół i przedszkoli:

1. Przedszkole Specjalne im. Kornela Makuszyńskiego w Węgrowie,
2. Szkołę Podstawową Specjalną im. Kornela Makuszyńskiego w Węgrowie,
3. Specjalną Branżową Szkołę I stopnia nr 2 im. Kornela Makuszyńskiego w Węgrowie (kształcenie zawodowe w zawodzie kucharz z własnymi warsztatami szkolnymi),
4. Szkołę Przystosowującą do Pracy im. Kornela Makuszyńskiego w Węgrowie.

Dyrektorem Ośrodka jest p. Hanna Kasperowicz.

7) Młodzieżowy Ośrodek Wychowawczy im. Czesława Czapówa w Jaworku

W Ośrodku funkcjonują:

1. Szkoła Podstawowa Specjalna w Jaworku,
2. Specjalna Branżowa Szkoła I stopnia w Jaworku,
3. Technikum Specjalne w Jaworku.

Dyrektorem Ośrodka jest p. Mariusz Dobijański.

8) Poradnia Psychologiczno-Pedagogiczna w Węgrowie

Poradnia orzeka o potrzebie i sposobie wyrównywania braków rozwojowych u dziecka poprzez pracę specjalistycznych zespołów orzekających. Równocześnie prowadzi na rzecz uczniów terapię pedagogiczną, psychologiczną i logopedyczną. Ważnym obszarem działalności poradni jest również udzielanie wsparcia rodzicom i nauczycielom w formie porad, konsultacji, warsztatów oraz grup wsparcia. Instytucja realizuje także zadania z zakresu profilaktyki oraz aktywnie wspiera szkoły i przedszkola w rozwiązywaniu problemów dydaktycznych i wychowawczych. Ponadto poradnia współpracuje z instytucjami i organizacjami działającymi na rzecz dziecka i rodziny, zapewniając w ten sposób kompleksową pomoc psychologiczno-pedagogiczną.

Dyrektorem Poradni jest p. Beata Gashi.

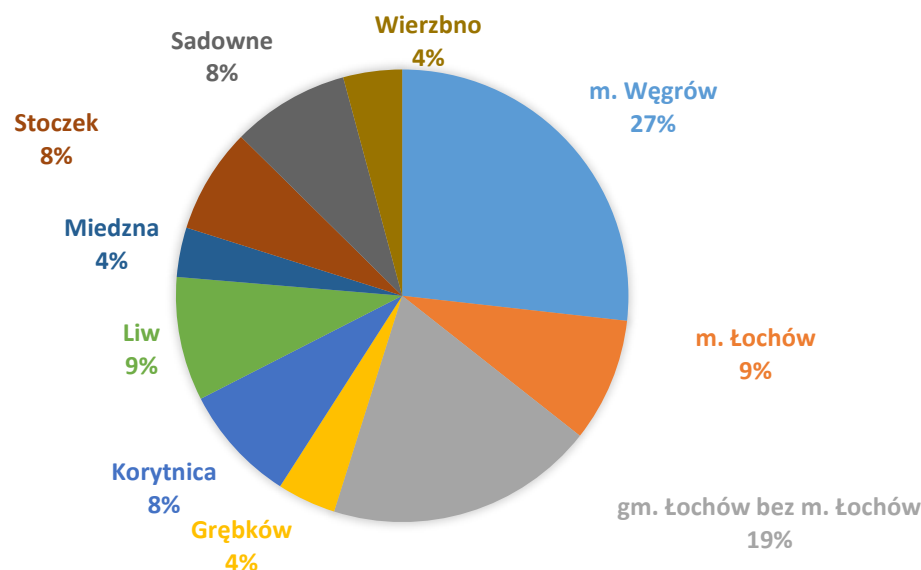
2. Organizacja roku szkolnego 2025/2026 ze szczególnym uwzględnieniem klas pierwszych

2.1. Nabór do klas pierwszych szkół ponadpodstawowych dla młodzieży kształconej w systemie dziennym

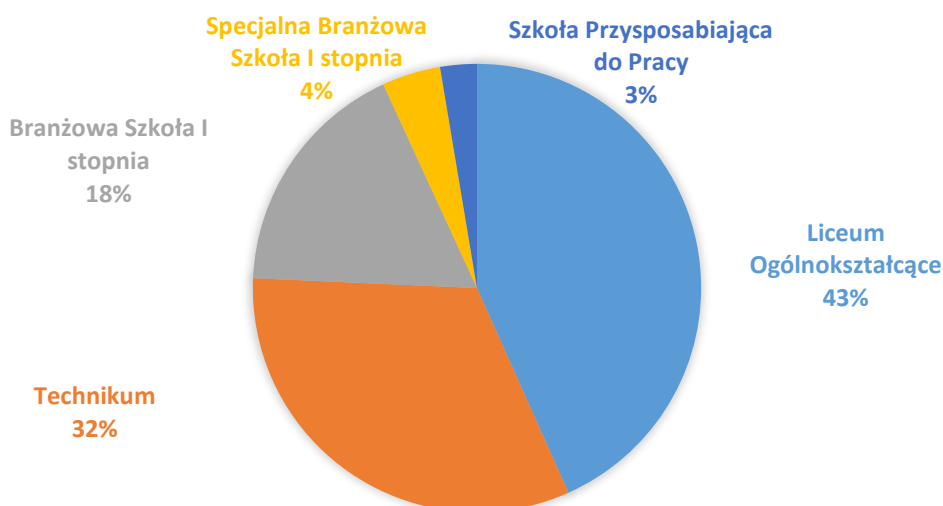
Według stanu na dzień 7 sierpnia 2025 r. (termin zamknięcia naboru uzupełniającego) do klas pierwszych ogólnodostępnych szkół ponadpodstawowych dla młodzieży prowadzonych przez Powiat Węgrowski przyjęto **532 uczniów**. Według danych przekazanych przez szkoły, na dzień 2 września 2025 r. liczba przyjętych do klas pierwszych ogólnodostępnych szkół ponadpodstawowych jest nieco niższa i wynosi **529 uczniów**.

Liczbę uczniów przyjętych do klas pierwszych ogólnodostępnych szkół ponadpodstawowych mieszkających w poszczególnych gminach powiatu węgrowskiego przedstawia wykres nr 1. Liczbę uczniów przyjętych do klas pierwszych szkół ponadpodstawowych wg typów szkół przedstawia wykres nr 2.

Wykres nr 1. Uczniowie przyjęci do klas pierwszych z poszczególnych gmin (miast) z terenu Powiatu Węgrowskiego



Wykres nr 2. Uczniowie przyjęci do klas pierwszych wg typów szkół prowadzonych przez Powiat Węgrowski



W celu określenia pełnego naboru do dziennych szkół ponadpodstawowych poszczególnych typów szkół należy uwzględnić również:

- 17 uczniów przyjętych do Niepublicznego Liceum Ogólnokształcącego w Stoczku dotowanego przez Powiat Węgrowski;
- 27 uczniów przyjętych do Specjalnej Branżowej Szkoły I stopnia nr 2 im. Kornela Makuszyńskiego w Węgrowie i Szkoły Przystosowującej do Pracy im. Kornela Makuszyńskiego w Węgrowie (obydwie szkoły znajdują się w Specjalnym Ośrodku Szkolno-Wychowawczym im. Kornela Makuszyńskiego w Węgrowie);
- 12 uczniów przyjętych do klasy pierwszej Specjalnej Branżowej Szkoły I stopnia w Jaworku w Młodzieżowym Ośrodku Wychowawczym im. Czesława Czapówa w Jaworku, będących jednocześnie wychowankami Ośrodka z całodobowym dozorem (zbyt długa procedura skierowań na podstawie sądowego postanowienia i dowożenia nieletnich do tego typu ośrodków sprawia, że liczba ta jest wartością szacunkową).

Podsumowując: do szkół ponadpodstawowych (o charakterze ogólnodostępnym i specjalnym) prowadzonych oraz dotowanych przez Powiat Węgrowski przyjęto łącznie **585 uczniów**.

Należy uwzględnić dalsze przyjęcia do klas pierwszych we wrześniu (szczególnie do szkół branżowych), co w poprzednich latach obejmowało średnio ok. 15 uczniów. Mając na uwadze dane przekazane przez szkoły wg stanu na dzień 2 września 2025 r. zauważa się dosyć wysoki wskaźnik przyjęć uczniów spoza naszego powiatu. W stosunku do łącznej liczby absolwentów ogólnodostępnych szkół podstawowych zlokalizowanych w naszym powiecie wynosi on 15%, w przeliczeniu na osoby: **77 uczniów**. Z liczby tej najwięcej uczniów wywodzi się ze szkół podstawowych z terenu powiatu wołomińskiego – 38 uczniów. Jednak odpływ absolwentów szkół podstawowych zlokalizowanych w powiecie węgrowskim przewyższa liczbę przyjętych spoza powiatu. Odsetek absolwentów szkół podstawowych z terenu naszego powiatu, którzy wybrali szkoły ponadpodstawowe znajdujące się w innych powiatach przekracza znacząco odsetek przyjętych spoza naszego powiatu i wynosi 25% (przy łącznej liczbie 658 absolwentów szkół podstawowych zlokalizowanych na terenie powiatu węgrowskiego).

Liczbę uczniów i liczbę oddziałów klas pierwszych szkół ponadpodstawowych, w tym szkół ponadpodstawowych specjalnych wg profili i zawodów według stanu na 2 września br. przedstawia tabela nr 1. Liczbę oddziałów oraz liczbę uczniów klas pierwszych szkół ponadpodstawowych, w tym szkół ponadpodstawowych specjalnych wg typów szkół przedstawia tabela nr 2.

Tabela nr 1. Uczniowie i oddziały klas pierwszych w szkołach ponadpodstawowych, w tym ponadpodstawowych specjalnych prowadzonych przez Powiat Węgrowski wg. profili i zawodów

Lp.	Nazwa szkoły/placówki	Typ szkoły	Profil, zawód	Liczba oddziałów	Liczba uczniów
1.	Zespół Szkół Ponadpodstawowych im. Jana Kochanowskiego w Węgrowie	Liceum Ogólnokształcące	oddział przygotowania wojskowego	1	24
		Technikum	technik ekonomista	1	28
			technik handlowiec	1	29
			technik elektryk - informatyk	1	31
			technik agrobiznes - mechanik	1	36
		Branżowa szkoła I st.	m.p.s., elektryk, ślusarz, wielozawodowa	1	32
			wielozawodowa	1	34
		Razem 2025:		7	214
		<i>Razem 2024:</i>		<i>6</i>	<i>160</i>
		<i>Razem 2023:</i>		<i>9</i>	<i>269</i>
2.	I Liceum Ogólnokształcące im. A. Mickiewicza w Węgrowie	Liceum Ogólnokształcące		4	103
		Razem 2025:		4	103
		<i>Razem 2024:</i>		<i>3</i>	<i>72</i>
		<i>Razem 2023:</i>		<i>5</i>	<i>140</i>
		<i>Razem 2022:</i>		<i>5</i>	<i>163</i>
		<i>Razem 2021:</i>		<i>4</i>	<i>114</i>
3.	Zespół Szkół Ponadpodstawowych w Łochowie	Liceum Ogólnokształcące		4	96
		Technikum	technik teleinformatyk	1	36
			technik logistyk		

		Razem 2025:		5	132
		<i>Razem 2024:</i>		4	106
		<i>Razem 2023:</i>		6	160
		<i>Razem 2022:</i>		7	208
		<i>Razem 2021:</i>		5	127
		<i>Razem 2020:</i>		5	148
4.	Zespół Szkół Ponadpodstawowych w Sadownem	Liceum Ogólnokształcące		1	23
		Technikum	technik żywienia i usług gastronomicznych	1	24
		Razem 2025:		2	47
		<i>Razem 2024:</i>		1	17
		<i>Razem 2023:</i>		2	44
		<i>Razem 2022:</i>		2	52
		<i>Razem 2021:</i>		2	48
<i>Razem 2020:</i>		2	42		
5.	Zespół Szkół Ponadpodstawowych w Ostrówku	Branżowa szkoła I st.	wielozawodowa	1	33
		Razem 2025:		1	33
		<i>Razem 2024:</i>		1	29
		<i>Razem 2023:</i>		1	37
		<i>Razem 2022:</i>		1	24
		<i>Razem 2021:</i>		1	14
		<i>Razem 2020:</i>		1	24
6.	Specjalny Ośrodek Szkolno- Wychowawczy im. K. Makuszyńskiego w Węgrowie	Branżowa szkoła I st.	kucharz	2	12
		Szkoła przysp. do pracy	przysposob. do pracy	4	15
		Razem 2025:		6	27
		<i>Razem 2024:</i>		4	16
		<i>Razem 2023:</i>		3	9
		<i>Razem 2022:</i>		4	17
		<i>Razem 2021:</i>		3	7
<i>Razem 2020:</i>		3	11		
7.	Młodzieżowy Ośrodek Wychowawczy im. Czesława Czapówa w Jaworku	Branżowa szkoła I st.	kucharz	1	12
		Razem 2025:		1	12
		<i>Razem 2024:</i>		1	19
		<i>Razem 2023:</i>		1	11
		<i>Razem 2022:</i>		2	20
		<i>Razem 2021:</i>		1	15
		<i>Razem 2020:</i>		2	29
Razem 2025:				26	568
<i>Razem 2024:</i>				20	419
<i>Razem 2023:</i>				27	670
<i>Razem 2022:</i>				30	784
<i>Razem 2021:</i>				25	563
<i>Razem 2020:</i>				26	640

Tabela nr 2. Oddziały i uczniowie klas pierwszych szkół ponadpodstawowych, w tym ponadpodstawowych specjalnych prowadzonych przez Powiat Węgrowski wg typów szkół

Typ szkoły	Miesiąc i rok	Oddziały	Uczniowie	Średnio na oddz. w kl. I
liceum ogólnokształcące	IX.2025	10	246	24,60
	IX.2024	8	183	22,88
	IX.2023	11	303	27,55
	IX.2022	12	371	30,92
	IX.2021	10	250	25,00
	IX.2020	10	276	27,60
technikum	IX.2025	6	184	30,67
	IX.2024	4	115	28,75
	IX.2023	8	206	25,75
	IX.2022	9	275	30,56
	IX.2021	8	223	27,88
	IX.2020	8	222	27,25
technikum specjalne	IX.2025	0	0	0
	IX.2024	0	0	0
	IX.2023	0	0	-
	IX.2022	1	12	12,00
	IX.2021	-	-	-
	IX.2020	-	-	-
branżowa szkoła I st.	IX.2025	3	99	33,00
	IX.2024	3	86	28,67
	IX.2023	4	141	35,25
	IX.2022	3	101	33,67
	IX.2021	3	68	22,67
	IX.2020	3	102	34,00
specjalna branżowa szkoła I st.	IX.2025	3	24	8,00
	IX.2024	3	28	9,33
	IX.2023	2	12	6,00
	IX.2022	3	15	5,00
	IX.2021	3	25	8,33
	IX.2020	5	47	9,40
szkoła przysposabiająca do pracy	IX.2025	4	15	3,75
	IX.2024	2	7	3,50
	IX.2023	2	8	4,00
	IX.2022	2	10	5,00
	IX.2021	2	6	3,00
	IX.2020	1	8	8,00
Razem	IX.2025	26	568	27,85*
	IX.2024	20	419	25,60*
	IX.2023	27	670	28,26*
	IX.2022	30	784	31,13*
	IX.2021	25	563	27,05*
	IX.2020	26	640	28,58*

* średnia wielkość oddziału (bez oddziałów kształcenia specjalnego)

W roku szkolnym 2025/2026 w stosunku do 2024/2025 liczba uczniów przyjętych do klas pierwszych uległa wzrostowi. Analogicznie wzrosła też liczba oddziałów. Ponadto uległa zwiększeniu średnia liczebność oddziału szkoły ogólnodostępnej.

2.2. Nabór do szkół dla dorosłych

Nabór do szkół dla dorosłych dotyczy sześciu szkół prowadzonych przez Powiat Węgrowski lecz w sposób skuteczny został przeprowadzony jedynie w dwóch szkołach. Należy zauważyć, iż zainteresowanie szkołami dla dorosłych jest coraz mniejsze – zarówno publicznymi jak i niepublicznymi. W obecnym systemie naboru istnieje możliwość prowadzenia naboru do szkół dla dorosłych do czteroletniego liceum ogólnokształcącego na pierwszy semestr na podbudowie trzyletniego gimnazjum lub 8-oddziałowej szkoły podstawowej oraz tzw. awansem na semestr trzeci na podbudowie branżowej szkoły I stopnia. Zarówno LO dla Dorosłych w Węgrowie, jak i LO dla Dorosłych w Ostrówku dokonały naboru tzw. awansem (na sem. III). Absolwenci branżowej szkoły I stopnia mają możliwość kontynuowania nauki w czterosemestralnej branżowej szkole II stopnia. Jednak od pięciu lat nabór do szkoły branżowej II stopnia nie dochodzi do skutku. Szkoła tego typu wchodzi w skład ZSP im. Jana Kochanowskiego w Węgrowie. Poniższe zestawienie przedstawia wyniki naboru do szkół dla dorosłych oraz liczby słuchaczy kontynuujących naukę w tych szkołach.

Tabela nr 3. Liczba dorosłych przyjętych lub kontynuujących naukę w szkołach dla dorosłych prowadzonych przez Powiat Węgrowski

Typ szkoły	Słuchacze				
	sem. III	sem. V	sem. VII	słuchacze razem	oddziały razem
liceum ogólnokształcące dla dorosłych	58	32	34	124	6
branżowa szkoła II st.	0	0	0	0	0
Razem (IX.2025 r.)	58	32	34	124	6

2.3. Prognoza naboru do klas pierwszych szkół ponadpodstawowych

W celu prognozy naboru do klas pierwszych szkół ponadpodstawowych na najbliższe lata ze szczególnym uwzględnieniem okresu 2025-2028 (tab. 5) wykorzystano dane dotyczące:

- liczby urodzeń w Powiecie Węgrowskim w latach 2010-2024 zebrane na podstawie danych Głównego Urzędu Statystycznego (Tabela nr 4),
- liczby uczniów kończących szkołę podstawową zlokalizowaną na terenie Powiatu Węgrowskiego (Tabela nr 5),
- liczby ludności zamieszkałej/zameldowanej na terenie Powiatu Węgrowskiego w poszczególnych grupach wiekowych wg. stanu na 2024 rok zebrane na podstawie danych Głównego Urzędu Statystycznego (Tabela nr 6).

Tabela nr 4. Liczba urodzeń w Powiecie Węgrowskim w latach 2010-2024

Rok urodzenia	Liczba urodzeń	Rok naboru do klasy I
2010	807	2025
2011	740	2026
2012	713	2027
2013	747	2028
2014	749	2029

2015	707	2030
2016	753	2031
2017	762	2032
2018	731	2033
2019	707	2034
2020	655	2035
2021	556	2036
2022	560	2037
2023	544	2038
2024	483	2039

Źródło: Główny Urząd Statystyczny

Dane zawarte w tabeli nr 4 zostały zaczerpnięte z Głównego Urzędu Statystycznego obrazują liczbę urodzeń w latach 2010-2024. Liczba osób urodzonych w 2010 roku wynosi 807 (tegoroczni pierwszoklasiści szkół ponadpodstawowych).

Tabela nr 5. Liczba uczniów kończących szkołę podstawową zlokalizowaną na terenie Powiatu Węgrowskiego

Lp.	Rok ukończenia szkoły podstawowej	Liczba uczniów
1.	2025	658
2.	2026	656
3.	2027	647
4.	2028	680
5.	2029	661

Liczbę uczniów, którzy powinni ukończyć edukację na poziomie szkoły podstawowej w latach 2025-2029 przedstawia tabela nr 5 i tak w 2025 roku mury szkół podstawowych znajdujących się na terenie Powiatu Węgrowskiego opuściło 658 uczniów (przy założeniu, że wszyscy ósmoklasiści szkołę ukończyli).

Tabela nr 6. Liczba ludności na terenie Powiatu Węgrowskiego w poszczególnych grupach wiekowych wg stanu na 2024 rok

Rok	Wiek	Liczba ludności	Nabór
2024	0	466	2039
	1	536	2038
	2	550	2037
	3	549	2036
	4	634	2035
	5	674	2034
	6	706	2033
	7	744	2032
	8	741	2031
	9	694	2030
	10	681	2029
	11	712	2028
	12	676	2027
	13	691	2026
	14	740	2025

Źródło: Główny Urząd Statystyczny

Tabela nr 6 przedstawia liczbę ludności w grupach wiekowych (od 0 do 14 lat) za rok 2024. Mając na uwadze powyższe zestawienia należy stwierdzić, iż tegoroczny nabór do szkół ponadpodstawowych jest wynikiem satysfakcjonującym. Ponadto tegoroczny nabór wykazał istotny wzrost limitu punktowego przyjęć. Zatem od uczniów tych spodziewać się należy lepszych wyników maturalnych (za 4 lata absolwenci LO, za 5 lat absolwenci Technikum).

Kolejne lata naboru (2026/2027 i 2027/2028) to lata stabilizacji (nabór zbliżony do naboru z 2025 r.).

3. Uczniowie i oddziały

3.1. Uczniowie szkół podstawowych i ponadpodstawowych dla młodzieży oraz szkół zaocznych dla dorosłych

Do szkół i przedszkoli prowadzonych przez Powiat Węgrowski uczęszcza łącznie **2663** osób. W porównaniu z wrześniem ubiegłego roku 35 osób mniej (we wrześniu 2024 było 2698).

Najliczniejszą grupę stanowią uczniowie szkół ponadpodstawowych dziennych dla młodzieży. Pozostałe cztery grupy szkół (przedszkoli) są już znacznie mniej liczne. Liczba uczniów, słuchaczy oraz przedszkolaków w nw. grupach szkół i przedszkoli przedstawia się następująco:

- 1) szkoły ponadpodstawowe dla młodzieży: 2265 uczniów,
- 2) szkoły ponadpodstawowe specjalne: 100 uczniów,
- 3) szkoły ponadpodstawowe zaoczne dla dorosłych: 124 słuchaczy,
- 4) szkoły podstawowe specjalne: 123 uczniów,
- 5) przedszkola specjalne: 51 przedszkolaków.

Wykres nr 3. Liczba uczniów/słuchaczy w szkołach prowadzonych przez Powiat Węgrowski w latach 2017-2025

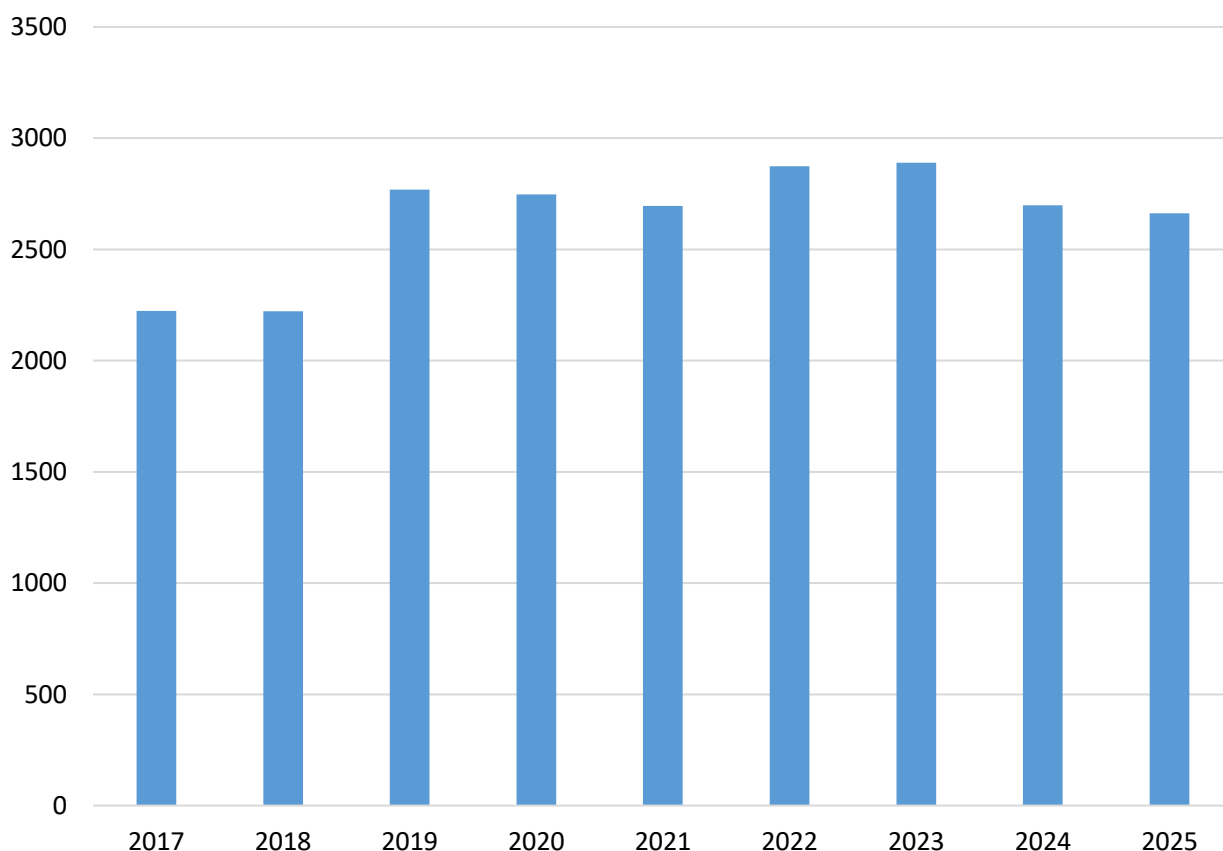


Tabela nr 7. Liczba uczniów w poszczególnych typach szkół w latach 2017-2025

Lp.	Typ szkoły	2017	2018	2019	2020	2021	2022	2023	2024	2025
1.	liceum ogólnokształcące	856	824	1079	1111	1064	1178	1170	1070	1056
2.	technikum	657	723	984	989	1012	1062	1043	949	907
3.	branżowa szkoła I st.	310	289	342	327	292	249	294	304	302
Razem (wiersze: 1-3)		1823	1836	2405	2427	2368	2489	2507	2323	2265
4.	liceum ogólnokształcące dla dor.	156	140	128	84	95	134	122	111	124
5.	szkoła policealna	18	20	14	0	0	0	0	0	0
Razem (wiersze: 4-5)		174	160	142	84	95	134	122	111	124
6.	przedszkole specjalne	28	36	39	46	46	48	54	52	51
7.	szkoła podstawowa specjalna	92	129	97	101	104	114	130	127	123
8.	gimnazjum specjalne	40	0	0	0	0	0	0	0	0
9.	szkoła specjalna przysp. do pracy	14	16	32	33	33	35	32	28	38
10.	technikum specjalne	0	0	0	0	0	12	0	0	0
11.	branżowa szkoła I st. specjalna	52	45	54	57	50	42	45	57	62
Razem (wiersze: 6-11)		226	226	222	237	233	251	261	264	274
Razem (wiersze: 1-11)		2223	2222	2769	2748	2696	2874	2890	2698	2663

Podsumowanie zestawienia ujętego w tabeli nr 7:

- 1) liceum ogólnokształcące: 1056 uczniów, stanowiących 44,65% ogółu uczniów dziennych szkół ponadpodstawowych;
- 2) technikum: 907 uczniów, którzy stanowią 38,35% ogółu uczniów dziennych szkół ponadpodstawowych;
- 3) szkoła branżowa: 302 uczniów, co daje 12,77% uczniów dziennych szkół ponadpodstawowych;
- 4) szkoła branżowa specjalna: 62 uczniów, czyli 2,62% uczniów dziennych szkół ponadpodstawowych, z tym że na powyższy wynik duży wpływ wywierała liczba nieletnich skierowanych do MOW im. Czesława Czapówa w Jaworku, do którego ważny jest termin doprowadzenia wychowanka;
- 5) szkoła przysposabiająca do pracy (w SOSW w Węgrowie): 38 uczniów, stanowią oni 1,61% wszystkich uczniów szkół ponadpodstawowych dziennych;
- 6) zaoczne liceum ogólnokształcące dla dorosłych: 124 słuchaczy (111 w ub. roku);
- 7) szkoła podstawowa specjalna: 123 uczniów (w miarę ustabilizowana liczba uczniów w ostatnich latach);
- 8) przedszkole specjalne: 51 przedszkolaków (w miarę ustabilizowana liczba uczniów w ostatnich latach).

Ponadto w Specjalnym Ośrodku Szkolno-Wychowawczym im. Kornela Makuszyńskiego w Węgrowie dla 17 dzieci realizowane są zajęcia rewalidacyjno-wyrównawcze w 4 grupach.

W SOSW i MOW mogą mieć miejsce nowe/kolejne przyjęcia na podstawie aktualnych skierowań.

Mając na uwadze dane tabeli nr 7 oraz wykres nr 3 należy stwierdzić, iż w latach 2017-2018 liczba uczniów była w miarę stabilna, po czym w 2019 roku nastąpił istotny ich wzrost (wynik naboru do klas pierwszych szkół ponadpodstawowych w ramach tzw. podwójnego rocznika). W kolejnym okresie (lata 2020-2021) zauważalny jest niewielki spadek liczby uczniów, by ponownie liczba ta nieznacznie wzrosła. W roku szkolnym 2024/2025 do szkół ponadpodstawowych został przyjęty niepełen rocznik, gdyż część osób trafiła do naszych szkół w roku poprzednim (wcześniej rozpoczęta edukacja wczesnoszkolna: sześciolatkowie). Zwiększona w poprzednich latach liczba uczniów była efektem częściowego połączenia roczników, co było konsekwencją wprowadzenia obowiązku nauki dla sześciolatków, z czego później wycofano się. We wrześniu 2014 roku do szkół „pomaszrował” cały rocznik 2007 i pół rocznika 2008 (urodzeni od stycznia do czerwca). Rok później pół rocznika 2008 (urodzeni od lipca do grudnia) i cały rocznik 2009. Pierwsze "półtora rocznika" trafiło do szkół średnich dwa lata temu, drugie w roku ubiegłym. Nauka jednego rocznika w liceum trwa 4 lata, a w technikum 5 lat, więc zanim podwójne roczniki wyjdą ze szkół, minie jeszcze 2-3 lata.

Tabela nr 8. Liczba oddziałów w poszczególnych szkołach w latach 2017-2025

Szkoła	2017	2018	2019	2020	2021	2022	2023	2024	2025
ZSP w Węgrowie	34	33	39	38	38	39	41	38	36
I LO w Węgrowie	15	14	17	17	16	17	18	17	17
ZSP w Łochowie	12	15	20	21	21	23	24	24	24
ZSP w Sadownem	9	8	10	9	9	9	9	8	8
ZSP w Ostrówku	6	5	6	5	6	6	6	6	6
SOSW w Węgrowie	38	39	37	40	44	50	45	50	50
MOW w Jaworku	4	4	4	4	4	4	4	4	4
Razem	118	118	133	134	138	148	147	147	145

W stosunku do minionego roku szkolnego łączna liczba oddziałów spadła o 2 oddziały z 147 na 145 oddziały (2 oddziały mniej w ZSP w Węgrowie).

3.2. Uczniowie z Ukrainy, dane o uczniach i oddziałach

W związku z konfliktem zbrojnym na terytorium Ukrainy oraz szczególną sytuacją związaną z nagłym i masowym przybyciem obywateli tego kraju na terytorium Rzeczypospolitej Polskiej wprowadzono szereg regulacji prawnych, w tym w sprawie organizacji kształcenia, wychowania, opieki dzieci i młodzieży ukraińskiej, poprzez możliwość nauki w polskim systemie edukacji. Uczniowie z Ukrainy wg stanu na 02 września 2025 r. kontynuujący lub rozpoczynający naukę w roku szkolnym 2025/2026 w szkołach prowadzonych przez Powiat Węgrowski stanowią 30 osób, w tym:

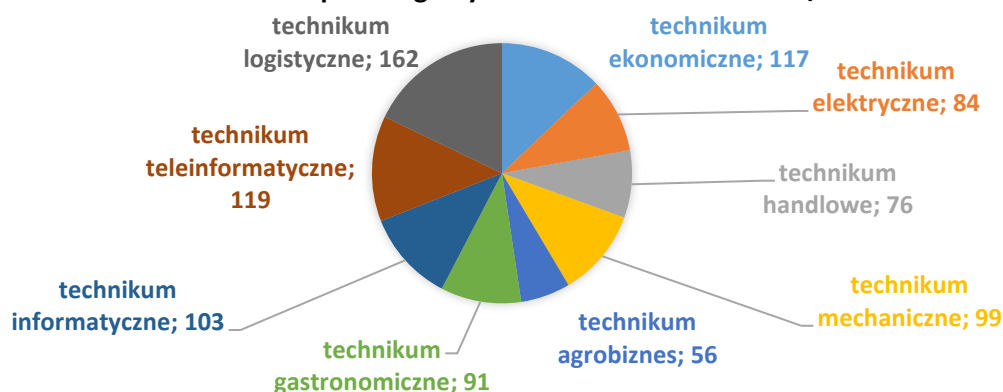
- w szkołach Zespołu Szkół Ponadpodstawowych im. Jana Kochanowskiego w Węgrowie – 12 uczniów,
- w I Liceum Ogólnokształcącym im. Adama Mickiewicza w Węgrowie – 4 uczniów,
- w szkołach Zespołu Szkół Ponadpodstawowych w Łochowie – 6 uczniów,
- w szkołach Zespołu Szkół Ponadpodstawowych w Sadownem – 1 uczeń,
- w szkołach Zespołu Szkół Ponadpodstawowych w Ostrówku – 4 uczniów,
- w szkołach SOSW im. Kornela Makuszyńskiego w Węgrowie – 3 uczniów.

W celu wsparcia jednostek samorządu terytorialnego w realizacji dodatkowych zadań oświatowych związanych z kształceniem, wychowaniem i opieką nad dziećmi oraz uczniami będącymi obywatelami Ukrainy samorządy te otrzymują wsparcie finansowe pochodzące ze środków Funduszu Pomocy do 31 grudnia 2025 r.

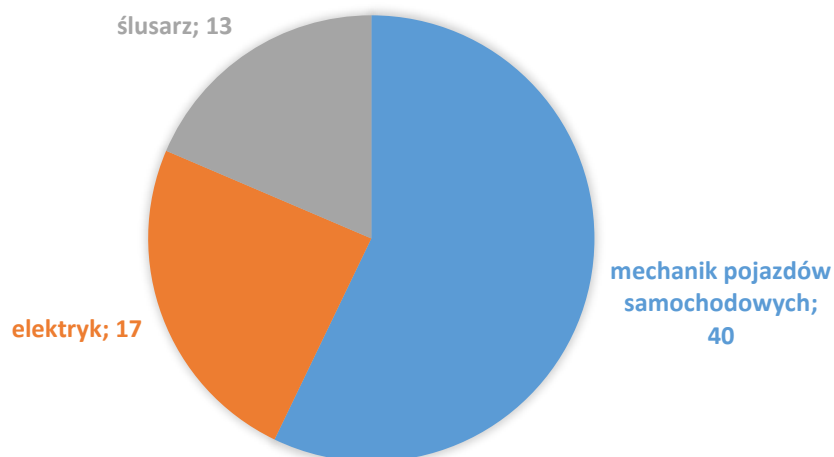
3.3. Kształcenie w zawodach

W technikum oraz szkołach branżowych istotne jest zainteresowanie i zapotrzebowanie na zawody w jakich szkoły te kształcą. Zagadnienie to przedstawiają poniższe wykresy (wykres nr 4, 5 i 6).

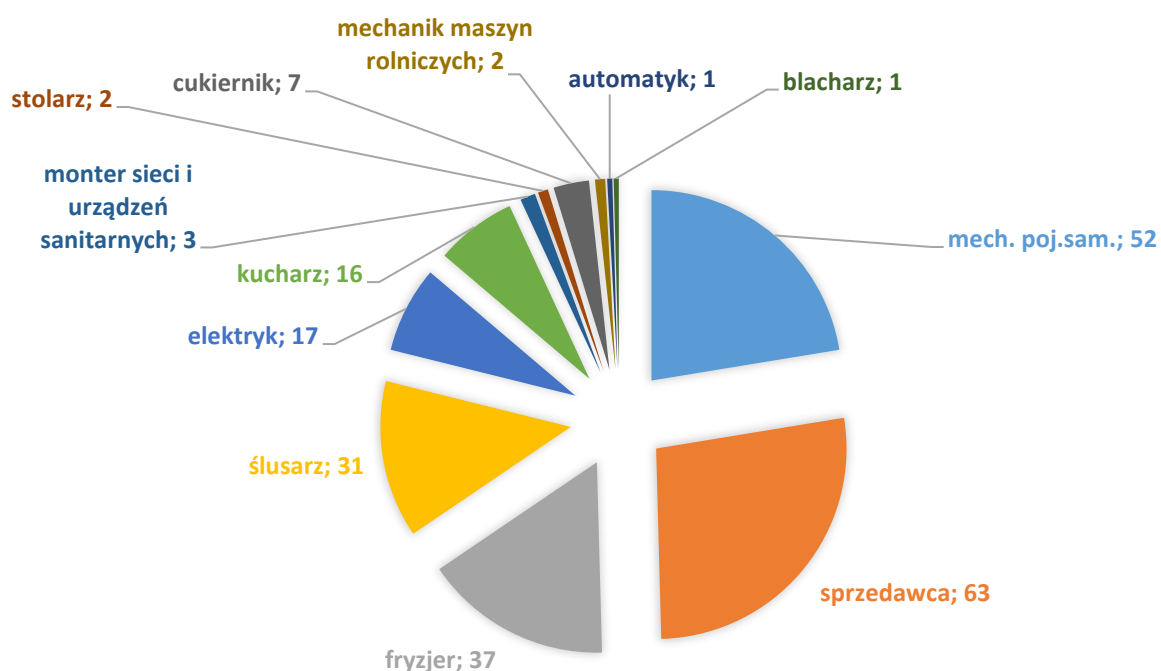
Wykres nr 4. Uczniowie technikum w poszczególnych zawodach w r. szk. 2025/2026



Wykres nr 5. Uczniowie ogólnodostępnych szkół branżowych z warsztatami szkolnymi wg zawodów w r. szk. 2025/2026



Wykres nr 6. Uczniowie szkół branżowych wg zawodów z praktyczną nauką zawodu u pracodawców w r. szk. 2025/2026



Podsumowanie powyższych wykresów:

- 1) W technikach największym zainteresowaniem cieszy się zawód technika logistyka.
- 2) W szkołach branżowych największym zainteresowaniem cieszy się zawód sprzedawcy.

3.4. Uczniowie i słuchacze szkół/placówek Powiatu Węgrowskiego

W odniesieniu do szkół/placówek Powiatu Węgrowskiego liczba uczniów i oddziałów w ostatnich dniach sierpnia br. przedstawiała się następująco:

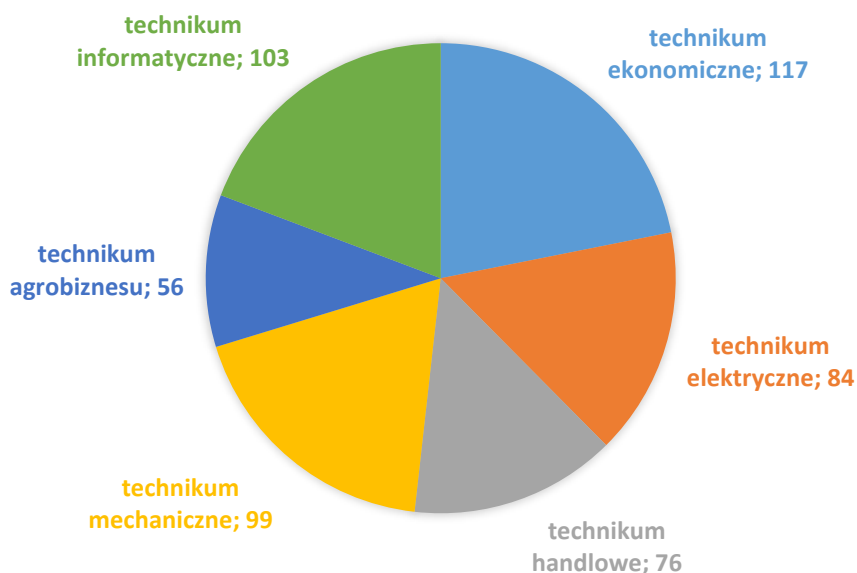
3.4.1 Zespół Szkół Ponadpodstawowych im. Jana Kochanowskiego w Węgrowie

Tabela nr 9. Uczniowie i oddziały w systemie dziennym

Typ szkoły	Liczba uczniów w klasach					Liczba uczniów		Liczba oddziałów	
	I	II	III	IV	V	VI.2025*	IX.2025	VI.2025*	IX.2025
LO	24	21	51	53	-	172	149	7	6
Technikum	124	74	99	135	103	553	535	21	20
Branżowa I st.	66	56	86	-	-	201	208	7	7
Razem	214	151	236	188	103	926	892	35	33

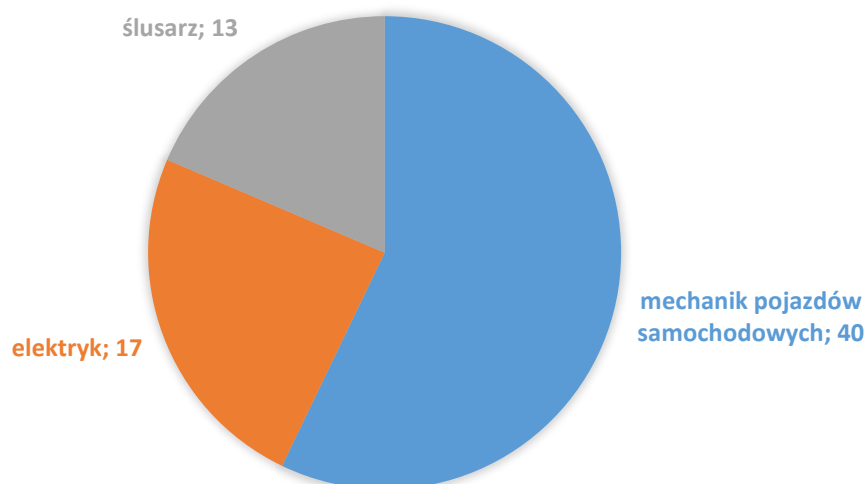
* razem z uczniami (oddziałami) klas maturalnych

Wykres nr 7. Uczniowie technikum według kierunków kształcenia



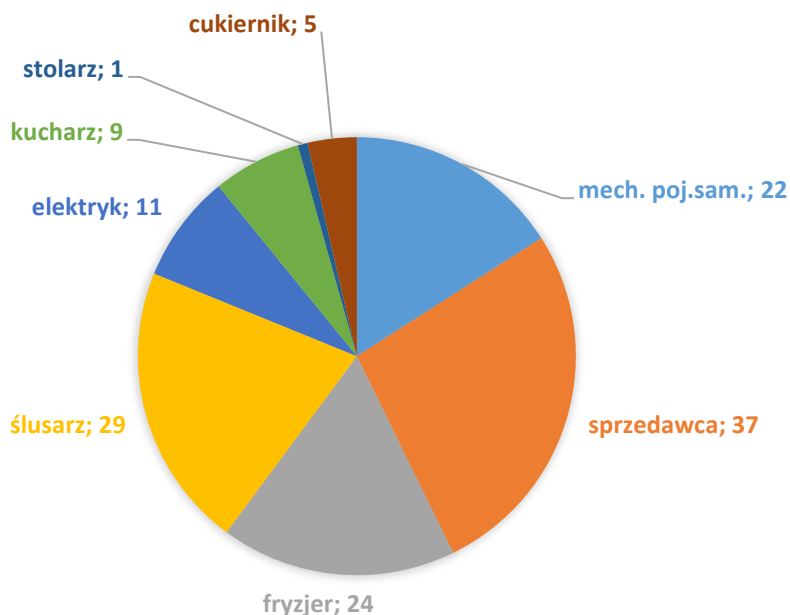
Wśród uczniów Technikum w Węgrowie największym zainteresowaniem cieszy się zawód technika ekonomisty (117 uczniów) oraz technika informatyka (103 uczniów).

Wykres nr 8. Uczniowie Branżowej Szkoły I Stopnia w Węgrowie z warsztatami szkolnymi



Największym zainteresowaniem wśród uczniów Branżowej Szkoły I Stopnia w Węgrowie z warsztatami szkolnymi cieszy się zawód mechanika pojazdów samochodowych – 40 uczniów.

Wykres nr 9. Uczniowie Branżowej Szkoły I Stopnia w Węgrowie – klasy wielozawodowe z praktyczną nauką zawodu u pracodawców



Największym zainteresowaniem wśród uczniów klas wielozawodowych Branżowej Szkoły I Stopnia w Węgrowie z praktyczną nauką zawodu u pracodawców cieszy się zawód sprzedawcy – 37 uczniów oraz ślusarza – 29 uczniów.

Tabela nr 10. Słuchacze szkół dla dorosłych - wg stanu z końca r. szk. 2024/2025

Typ szkoły	Liczba słuchaczy				Oddziały			
	Sem.II	Sem.IV	Sem.VI	Razem	Sem.II	Sem.IV	Sem.VI	Razem
LO dla Dorosłych	12	7	10	29	1	1	1	3
Razem	12	7	10	29	1	1	1	3

Tabela nr 11. Słuchacze szkół dla dorosłych - wg stanu z początku r. szk. 2025/2026

Typ szkoły	Liczba słuchaczy				Oddziały			
	Sem.III	Sem.V	Sem.VII	Razem	Sem.III	Sem.V	Sem.VII	Razem
LO dla Dorosłych	28	12	7	47	1	1	1	3
Razem	28	12	7	47	1	1	1	3

W Zespole Szkół Ponadpodstawowych im. Jana Kochanowskiego w Węgrowie naukę pobiera 47 słuchaczy szkół zaoczných. Dotyczy to wyłącznie LO dla Dorosłych.

3.4.2. I Liceum Ogólnokształcące im. Adama Mickiewicza w Węgrowie

Tabela nr 12. Uczniowie i oddziały w systemie dziennym

Typ szkoły	Liczba uczniów w klasach				Liczba uczniów		Liczba oddziałów	
	I	II	III	IV	VI.2025*	IX.2025	VI.2025*	IX.2025
LO	103	72	136	151	472	462	17	17
Razem	103	72	136	151	472	462	17	17

* łącznie z uczniami (oddziałami) klas maturalnych

Na koniec kwietnia przyszłego roku węgrowskie liceum ukończy 151 osób, z których większość będzie chciała zaistnieć na rynku pracy, podejmując jednocześnie studia. Należy założyć, iż absolwenci tego Liceum w 2/3 podejmą studia, z tego co najmniej połowa w systemie zaocznym, zaś 1/3 podejmie pracę bez przygotowania zawodowego lub „zasili” statystyki urzędu pracy. Spośród liceów naszego rejonu „Mickiewicz” uzyskuje wysoki wskaźnik kontynuacji nauki na studiach dziennych.

3.4.3. Zespół Szkół Ponadpodstawowych Łochowie

Tabela nr 13. Uczniowie i oddziały w systemie dziennym

Typ szkoły	Liczba uczniów w klasach					Liczba uczniów		Liczba oddziałów	
	I	II	III	IV	V	VI.2025*	IX.2025	VI.2025*	IX.2025
LO	96	68	82	120	-	338	366	13	14
Technikum	36	33	73	82	57	302	281	11	10
Razem	102	101	155	202	57	640	647	24	24

* razem z uczniami (oddziałami) klas maturalnych

Wśród uczniów łochowskiego technikum największym zainteresowaniem cieszy się zawód technika logistyki – 162 osoby i nieco mniejszym technika teleinformatyki – 119 osób.

Wiosną 2026 roku łochowskie liceum opuści 120 absolwentów oraz 57 absolwentów technikum. Część z nich podejmie studia w systemie dziennym lub zaocznym. Szacuje się, że około 1/3 absolwentów łochowskiego LO podejmie pracę bez przygotowania zawodowego lub „zasili” statystyki urzędów pracy, 2/3 podejmie studia, z tego co najmniej połowa studia zaoczne. W przypadku technikum (dosyć intratne zawody: technik logistyk i technik teleinformatyk) pracę w wyuczonym zawodzie podejmie 2/3 osób. Część absolwentów tego technikum podejmie również studia zaoczne.

3.4.4. Zespół Szkół Ponadpodstawowych w Sadownem

Tabela nr 14. Uczniowie i oddziały w systemie dziennym

Typ Szkoły	Liczba uczniów w klasach					Liczba uczniów		Liczba oddziałów	
	I	II	III	IV	V	VI.2025*	IX.2025	VI.2025*	IX.2025
LO	23	17	19	20	-	72	79	4	4
Technikum	24	0	15	27	25	87	91	4	4
Razem	47	17	34	47	25	159	170	8	8

* łącznie z uczniami (oddziałami) klas maturalnych

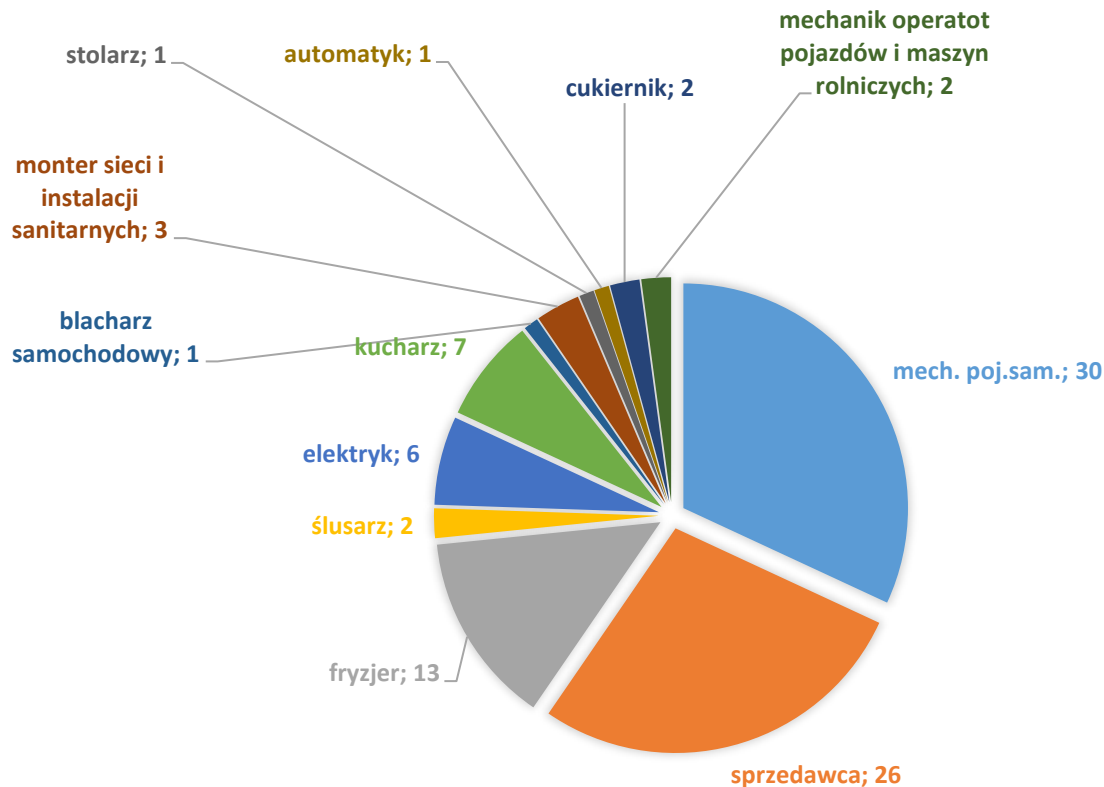
Wiosną 2026 roku liceum ogólnokształcące opuści 20 absolwentów, z których połowa podejmie studia. W przypadku Technikum ten typ szkoły ukończy 25 uczniów, z których zdecydowana większość zdobędzie tytuł technika gastronomii i technologii żywienia trafiając bezpośrednio na rynek pracy.

3.4.5. Zespół Szkół Ponadpodstawowych w Ostrówku

Tabela nr 15. Uczniowie i oddziały w systemie dziennym

Typ szkoły	Liczba uczniów w klasach			Liczba uczniów		Liczba oddziałów	
	I	II	III	VI.2025	IX.2025	VI.2025	IX.2025
Branż.	33	26	35	83	94	3	3
Razem	33	26	35	83	94	3	3

Wykres nr 10. Uczniowie Branżowej Szkoły I Stopnia w Ostrówku



Największym zainteresowaniem wśród uczniów Branżowej Szkoły I Stopnia w Ostrówku cieszy się zawód mechanika pojazdów samochodowych – 30 uczniów oraz sprzedawcy – 26. uczniów. Ze szkoły branżowej w Ostrówku wiosną 2026 roku na rynek pracy powinno trafić 35 osób. Część z nich kontynuować będzie naukę w zaocznym liceum ogólnokształcącym dla dorosłych. Część z nich kontynuować będzie naukę w zaocznym liceum ogólnokształcącym dla dorosłych.

Tabela nr 16. Słuchacze szkół dla dorosłych – wg stanu z końca r. szk. 2024/2025

Typ szkoły	Liczba słuchaczy				Oddziały			
	Sem.IV	Sem.VI	Sem.VIII	Razem	Sem.IV	Sem.VI	Sem.VIII	Sem.IV
LO dla Dorosłych	18	28	23	69	1	1	1	3
Razem	18	28	23	69	1	1	1	3

Tabela nr 17. Słuchacze szkół dla dorosłych – wg stanu z początku r. szk. 2025/2026

Typ szkoły	Liczba słuchaczy				Oddziały			
	Sem.III	Sem.V	Sem.VII	Razem	Sem.III	Sem.V	Sem.VII	Razem
LO dla Dorosłych	30	20	27	77	1	1	1	3
Razem	30	20	27	77	1	1	1	3

Kształcenie dorosłych w szkołach publicznych w stosunku do kształcenia w niepublicznych szkołach dla dorosłych jest ofertą konkurencyjną, gdyż odbywa się nieodpłatnie (nie jest pobierane czesne). W porównaniu z czerwcem minionego roku szkolnego liczba słuchaczy LO dla dorosłych zwiększyła się o 8 osób (10,39%).

3.4.6. Specjalny Ośrodek Szkolno-Wychowawczy im. Kornela Makuszyńskiego w Węgrowie

Tabela 18. Uczniowie/dzieci i oddziały w systemie dziennym

Typ szkoły	Liczba uczniów/dzieci									Liczba uczniów/dzieci		Liczba oddziałów	
	3-6	I	II	III	IV	V	VI	VII	VIII	VI.2025	IX.2025	VI.2025	IX.2025
Przedszkole (spec.)	51	-	-	-	-	-	-	-	-	59	51	13	12
Szk. Podst. (spec.)	-	13	14	23	17	8	15	12	10	121	112	27	26
Branż. I st. (spec.)	-	12	7	3	-	-	-	-	-	18	22	4	4
Przysposabiaj.	-	15	12	11	-	-	-	-	-	27	38	6	8
Razem	51	40	33	37	17	8	15	12	10	225	223	50	50

- liczba dzieci objętych wwrd – 0
- liczba dzieci objętych zrw – 17
- liczba grup zrw – 4

W SOSW im. Kornela Makuszyńskiego w Węgrowie całodobową opieką w grupach wychowawczych objętych jest 42 wychowanków (sześć grup), z tym że na weekendy wyjeżdżają oni do swoich domów. Pozostali (około 80%) dojeżdżają do szkoły (do Ośrodka) na każdy dzień nauki szkolnej, w tym dowożeni są specjalnie przystosowanym do tego typu przewozów „busem”. Koszt przewozu dzieci do SOSW pokrywają gminy, z których uczniowie Ci się wywodzą.

3.4.7. Młodzieżowy Ośrodek Wychowawczy im. Czesława Czapówa w Jaworku

Tabela nr 19. Uczniowie i oddziały w systemie dziennym

Typ szkoły	Liczba uczniów w klasach								Liczba uczniów		Liczba oddziałów	
	I	II	III	IV	V	VI	VII	VIII	VI.2025	IX.2025	VI.2025	IX.2025
Szk. Podst. (spec.)	0	0	0	0	0	0	3	8	17	11	1	1
Branż. I st. (spec.)	12	24	4	-	-	-	-	-	41	40	3	3
Razem	12	24	4	0	0	0	3	8	58	51	4	4

Realizacja skierowań wychowanków do Ośrodka odbywa się na bieżąco. Ośrodek, oprócz kształcenia ogólnego w szkole podstawowej (klasy VII-VIII) prowadzi również kształcenie zawodowe w szkole branżowej (klasy I-III) w zawodzie kucharz. Łącznie w dwóch typach szkół uczy się 51 uczniów, z czego 4 będzie mogło przystąpić do egzaminu zawodowego by uzyskać kwalifikacje zawodowe dla zawodu kucharz.

4. Nauczyciele w liczbach i etatach

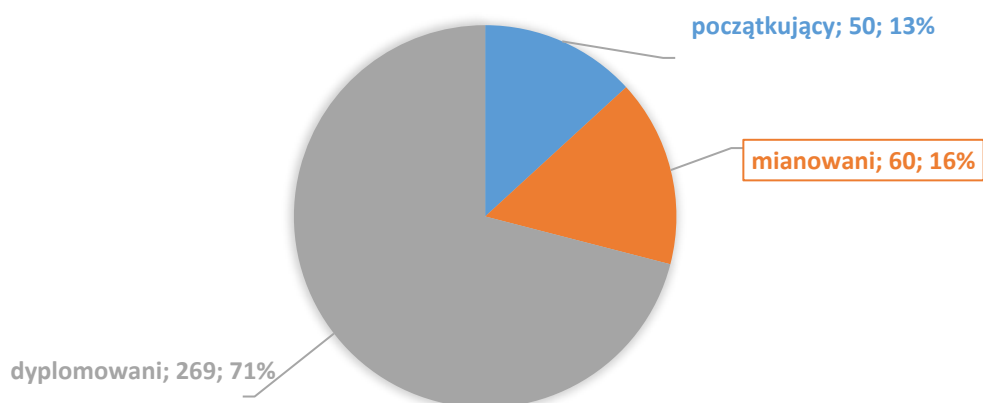
4.1. Nauczyciele ogółem

Znowelizowane przepisy Karty Nauczyciela wprowadziły od 1 września 2022 r. nowy awans zawodowy i związane z nim zasady zatrudniania i dokonywania oceny pracy nauczycieli. W związku z tym, nie ma już nauczycieli stażystów i nauczycieli kontraktowych, natomiast są nauczyciele początkujący. Po czteroletnim przygotowaniu do zawodu nauczyciel początkujący będzie mógł ubiegać się o nadanie stopnia nauczyciela mianowanego, a po kolejnych 5 latach i 9 miesiącach – o stopień nauczyciela dyplomowanego. Ustawa daje możliwość skrócenia ww. okresów. Co istotne, nauczyciele nie będą już odbywać stażu na kolejny stopień awansu zawodowego, gdyż znaczenia nabiera okres przepracowany w szkole.

W szkołach i placówkach oświatowych prowadzonych przez Powiat Węgrowski zatrudnionych jest 379 nauczycieli (spadek o 10 nauczycieli w stosunku do września 2024 r.), w etatach 341,14 nauczycieli (348,29 we wrześniu 2024).

Zdecydowaną przewagę liczbową nad pozostałymi grupami awansu zawodowego stanowią nauczyciele dyplomowani, co obrazuje wykres kołowy nr 11.

Wykres nr 11. Nauczyciele wg grup awansu zawodowego



Tendencje wzrostowe oraz spadkowe liczby nauczycieli zauważalne w latach 2022-2025 przedstawia tabela nr 20.

Tabela nr 20. Nauczyciele zatrudnieni w szkołach prowadzonych przez Powiat Węgrowski w ostatnich czterech latach szkolnych

Rok szkolny	Nauczyciele							
	n-l stażysta	n-l kontraktowy	n-l mianowany		n-l dyplomowany		razem	
	n-l początkujący							
	liczba	etaty	liczba	etaty	liczba	etaty	liczba	etaty
2025/2026	50	41,99	60	54,28	269	244,87	379	341,14
2024/2025	61	52,38	51	48,24	277	247,67	389	348,29
2023/2024	63	54,79	59	55,03	258	234,35	380	344,17
2022/2023	68	60,82	63	55,98	267	229,94	398	346,74

Kolejne tabele (od 21 do 23) dotyczą nauczycieli poszczególnych grup awansu zawodowego: początkujących, mianowanych oraz dyplomowanych zatrudnionych w szkołach (placówkach) prowadzonych przez Powiat Węgrowski uwzględniając kolejno: ich liczbę, posiadanie tytułu magistra z przygotowaniem pedagogicznym, liczbę zatrudnionych na cały etat i łączną liczbę etatów.

Tabela nr 21. Nauczyciele początkujący na początku r. szk. 2025/2026

Szkoła	Nauczyciele początkujący			
	liczba	mgr z pp	zatrudnieni na cały etat	etaty razem
ZSP w Węgrowie	5	5	3	3,84
I LO w Węgrowie	2	2	1	1,22
ZSP w Łochowie	14	13	12	13,31
ZSP w Sadownem	3	2	1	1,66
ZSP w Ostrówku	1	1	0	0,50
SOSW w Węgrowie	22	21	16	18,96
MOW w Jaworku	1	1	1	1,00
PP-P w Węgrowie	2	2	1	1,50
razem	50	47	35	41,99

Tabela nr 22. Nauczyciele mianowani na początku r. szk. 2025/2026

Szkoła	Nauczyciele mianowani			
	liczba	mgr z pp	zatrudnieni na cały etat	etaty razem
ZSP w Węgrowie	19	19	17	18,17
I LO w Węgrowie	2	2	1	1,74
ZSP w Łochowie	11	11	8	9,81
ZSP w Sadownem	0	0	0	0,00
ZSP w Ostrówku	2	2	0	0,42
SOSW w Węgrowie	22	21	22	22,00
MOW w Jaworku	3	3	1	1,89
PP-P w Węgrowie	1	1	0	0,25
razem	60	59	49	54,28

Tabela nr 23. Nauczyciele dyplomowani na początku r. szk. 2025/2026

Szkoła	Nauczyciele dyplomowani			
	liczba	mgr z pp	zatrudnieni na cały etat	etaty razem
ZSP w Węgrowie	66	66	57	61,45
I LO w Węgrowie	35	35	28	31,65
ZSP w Łochowie	30	30	19	25,76
ZSP w Sadownem	19	19	11	14,77
ZSP w Ostrówku	13	13	1	8,45
SOSW w Węgrowie	71	71	59	66,77
MOW w Jaworku	25	25	22	23,22
PP-P w Węgrowie	10	10	10	12,80
razem	269	269	207	244,87

Liczba nauczycieli zatrudnionych w szkołach i placówkach prowadzonych przez Powiat Węgrowski wynosi 379 osób. W przeliczeniu na etaty zatrudnienie nauczycieli wynosi **341,14** (w roku ubiegłym było 348,29 etaty), z tego **291** pełnozatrudnionych, (rok temu było 301). Liczba magistrów z przygotowaniem pedagogicznym wynosi **375** (stanowią oni 98,95% ogółu nauczycieli).

W bieżącym roku szkolnym u 4 nauczycieli zatrudnionych z mianowania (3 nauczycieli - Zespół Szkół Ponadpodstawowych w Sadownem, 1 nauczyciel – I Liceum Ogólnokształcące im. Adama Mickiewicza w Węgrowie) z uwagi na brak godzin występuje obniżenie obowiązkowego pensum dydaktycznego – zob. tabela nr 24. Ponadto dwóch nauczycieli zatrudnionych z mianowania uzupełnia etat w innej szkole. Tygodniowa liczba godzin dydaktycznych nauczycieli uzupełniających etat w innej szkole wynosi 11 godz.– zob. tabela nr 25.

Tabela nr 24. Nauczyciele zatrudnieni z mianowania, którym obniżono obowiązkowe pensum dydaktyczne z uwagi na brak godzin

Rok szkolny	Liczba nauczycieli	Liczba godzin
2022/2023	3	8
2023/2024	0	0
2024/2025	2	5
2025/2026	4	24

Tabela nr 25. Nauczyciele zatrudnieni z mianowania uzupełniający etat w innej szkole

Szkoła	Liczba nauczycieli	Liczba godzin/tyg./przedmiot
I LO w Węgrowie	1	5 godz./tyg./biznes i zarządzanie
ZSP w Sadownem	1	6 godz./tyg./wychowanie fizyczne
razem	2	11 godz./tyg.

Według stanu na 02 września br. ze szkół i placówek Powiatu Węgrowskiego na emeryturę odszedł nauczyciel historii zatrudniony w I Liceum Ogólnokształcącym im. Adama Mickiewicza w Węgrowie. Ponadto udzielono 8 urlopów dla poratowania zdrowia:

- Zespół Szkół Ponadpodstawowych im. Jana Kochanowskiego w Węgrowie – 3 urlopy (nauczanie przedmioty: fizyka, religia, język niemiecki); okres obowiązywania urlopów: 2 nauczycieli – 01.09.2025 r. – 31.08.2026 r., 1 nauczyciel – 01.09.2025 r. – 26.06.2026 r.;
- Zespół Szkół Ponadpodstawowych w Łochowie – 1 urlop (nauczany przedmiot: język niemiecki) w okresie: 01.09.2025 r. – 30.06.2026 r.;

- Specjalny Ośrodek Szkolno-Wychowawczy im. Kornela Makuszyńskiego w Węgrowie – 4 urlopy, w tym 3 dla wychowawców i 1 dla nauczyciela przedmiotów zawodowych (okresy obowiązywania: 1 nauczyciel - 19.05.2025 r. – 19.05.2026 r., 2 nauczycieli – 01.09.2025 r. – 31.08.2026 r., 1 nauczyciel – 15.09.2025 r. – 31.08.2026 r.).

Specyficzny ruch służbowy, jaki ma miejsce w oświacie sprawił, iż w oparciu o Kartę Nauczyciela zawarto 69 umów o pracę, w tym z nowo zatrudnionymi nauczycielami 11 umów i na nowo zatrudnionymi nauczycielami 58 umów. Z tej grupy nauczycieli z emerytami lub emerytami, którzy w bieżącym roku nabyli prawa emerytalne zawarto 11 umów (rok temu 17 umów). W zdecydowanej mierze są to umowy w niepełnym wymiarze godzin.

Tabela nr 26. Nauczyciele nowo zatrudnieni

Szkoła	Nauczyciele nowo zatrudnieni	
	liczba ogółem	etaty ogółem
ZSP w Węgrowie	3	1,18
I LO w Węgrowie	1	0,22
ZSP w Łochowie	1	1,00
ZSP w Sadownem	1	0,40
ZSP w Ostrówku	1	0,25
SOSW w Węgrowie	2	1,29
MOW w Jaworku	1	1,00
PP-P w Węgrowie	1	0,25
razem	11	5,59

Tabela nr 27. Nauczyciele ponownie zatrudnieni

Szkoła	Nauczyciele ponownie zatrudnieni			
	liczba ogółem	w tym emeryci lub emeryci, którzy nabyli w roku bieżącym świadczenia emerytalne - liczba	etaty ogółem	w tym emeryci lub emeryci, którzy nabyli w roku bieżącym świadczenia emerytalne - etaty
ZSP w Węgrowie	8	0	4,01	0,00
I LO w Węgrowie	6	0	3,25	0,00
ZSP w Łochowie	13	2	9,66	0,88
ZSP w Sadownem	3	0	1,10	0,00
ZSP w Ostrówku	13	2	7,57	0,74
SOSW w Węgrowie	13	6	9,91	3,91
MOW w Jaworku	2	1	0,89	0,22
PP-P w Węgrowie	0	0	0,00	0,00
razem	58	11	36,39	5,75

4.2. Awans zawodowy nauczycieli

W okresie wakacyjnym 2025 r. przeprowadzono 8 postępowań egzaminacyjnych na stopień nauczyciela mianowanego.

Wnioski o podjęcie postępowania kwalifikacyjnego na stopień nauczyciela dyplomowanego złożone do 30 czerwca br. i rozpatrzone przez nadzór pedagogiczny odnoszą się do 3 nauczycieli.

4.3. Nauczyciele specjaliści

Od 1 września 2022 r. rozpoczęto wdrażanie pierwszego etapu standaryzacji zatrudniania w przedszkolach i szkołach nauczycieli specjalistów a od 1 września 2024 r. – drugi (końcowy) etap standaryzacji m.in. poprzez zatrudnienie pedagogów specjalnych. Nowelizacja Karty Nauczyciela wymusza utrzymanie odpowiedniego poziomu zatrudnienia nauczycieli specjalistów. W szkołach prowadzonych przez Powiat Węgrowski sytuację wynikającą z nowelizacji Karty Nauczyciela przedstawia tabela nr 28. Wykazane w tabeli wielkości etatów nauczycieli specjalistów są pochodną liczebności uczniów poszczególnych szkół/zespołów szkół. Ponadto należy mieć na uwadze treść §3 ust. 2 pkt 1 ppkt h rozporządzenia Ministra Edukacji i Nauki z dnia 22 lipca 2022 r.

Tabela nr 28. Nauczyciele specjaliści w szkołach

Szkoła	Wymiar etatu			
	Pedagog	Pedagog specjalny	Psycholog	Razem
ZSP w Węgrowie	1,80	1,00	1,00	3,80
I LO w Węgrowie	0,65	0,65	1,30	2,60
ZSP w Łochowie	0,78	1,00	1,00	2,78
ZSP w Sadownem	0,71	0,89	0,40	2,00
ZSP w Ostrówku	0,50	0,50	0,50	1,50
razem	4,44	4,04	4,20	12,68

W §3 ust. 2 pkt 1 ppkt h rozporządzenia Ministra Edukacji i Nauki z dnia 22 lipca 2022 r. w sprawie wykazu zajęć prowadzonych bezpośrednio z uczniami lub wychowankami albo na ich rzecz przez nauczycieli poradni psychologiczno-pedagogicznych oraz nauczycieli: pedagogów, pedagogów specjalnych, psychologów, logopedów, terapeutów pedagogicznych i doradców zawodowych (Dz. U., poz. 1610) określono, iż w ramach tygodniowego obowiązkowego wymiaru godzin prowadzonych bezpośrednio z uczniami pedagog specjalny prowadzi zajęcia rewalidacyjne, resocjalizacyjne i socjoterapeutyczne. W związku z powyższym w arkuszu organizacyjnym szkoły część godzin zajęć rewalidacyjnych realizowana przez pedagogów specjalnych znajduje się poza wymiarem opisanym w tabeli nr 27.

Należy zaznaczyć, iż do zadań pedagoga specjalnego określonych w rozporządzeniu Ministra Edukacji Narodowej z dnia 9 sierpnia 2017 r. w sprawie zasad organizacji i udzielania pomocy psychologiczno-pedagogicznej w publicznych przedszkolach, szkołach i placówkach (Dz. U. z 2023 r., poz. 1798 z późn. zm.) należy w szczególności:

1) współpraca z nauczycielami, wychowawcami grup wychowawczych lub innymi specjalistami, rodzicami oraz uczniami w:

a) rekomendowaniu dyrektorowi szkoły lub placówki do realizacji działań w zakresie zapewnienia aktywnego i pełnego uczestnictwa uczniów w życiu szkoły i placówki oraz dostępności, o której mowa w ustawie z dnia 19 lipca 2019 r. o zapewnianiu dostępności osobom ze szczególnymi potrzebami (Dz.U. z 2024 r. poz. 1411 z późn. zm.),

b) prowadzeniu badań i działań diagnostycznych związanych z rozpoznawaniem indywidualnych potrzeb rozwojowych i edukacyjnych oraz możliwości psychofizycznych uczniów w celu określenia mocnych stron, predyspozycji, zainteresowań i uzdolnień uczniów oraz przyczyn niepowodzeń edukacyjnych lub trudności w funkcjonowaniu uczniów, w tym barier i ograniczeń utrudniających funkcjonowanie ucznia i jego uczestnictwo w życiu szkoły i placówki,

c) rozwiązywaniu problemów dydaktycznych i wychowawczych uczniów,

d) określaniu niezbędnych do nauki warunków, sprzętu specjalistycznego i środków dydaktycznych, w tym wykorzystujących technologie informacyjno-komunikacyjne, odpowiednich ze względu na indywidualne potrzeby rozwojowe i edukacyjne oraz możliwości psychofizyczne ucznia;

2) współpraca z zespołem, o którym mowa w przepisach wydanych na podstawie art. 71b ust. 7 pkt 2 ustawy, w zakresie opracowania i realizacji indywidualnego programu edukacyjno-terapeutycznego

ucznia posiadającego orzeczenie o potrzebie kształcenia specjalnego, w tym zapewnienia mu pomocy psychologiczno-pedagogicznej;

3) wspieranie nauczycieli, wychowawców grup wychowawczych i innych specjalistów w:

a) rozpoznawaniu przyczyn niepowodzeń edukacyjnych uczniów lub trudności w ich funkcjonowaniu, w tym barier i ograniczeń utrudniających funkcjonowanie ucznia i jego uczestnictwo w życiu szkoły lub placówki,

b) udzielaniu pomocy psychologiczno-pedagogicznej w bezpośredniej pracy z uczniem,

c) dostosowaniu sposobów i metod pracy do indywidualnych potrzeb rozwojowych i edukacyjnych ucznia oraz jego możliwości psychofizycznych,

d) doborze metod, form kształcenia i środków dydaktycznych do potrzeb uczniów;

4) udzielanie pomocy psychologiczno-pedagogicznej uczniom, rodzicom uczniów i nauczycielom;

5) współpraca, w zależności od potrzeb, z innymi podmiotami, o których mowa w § 5 ust. 3 oraz w § 6;

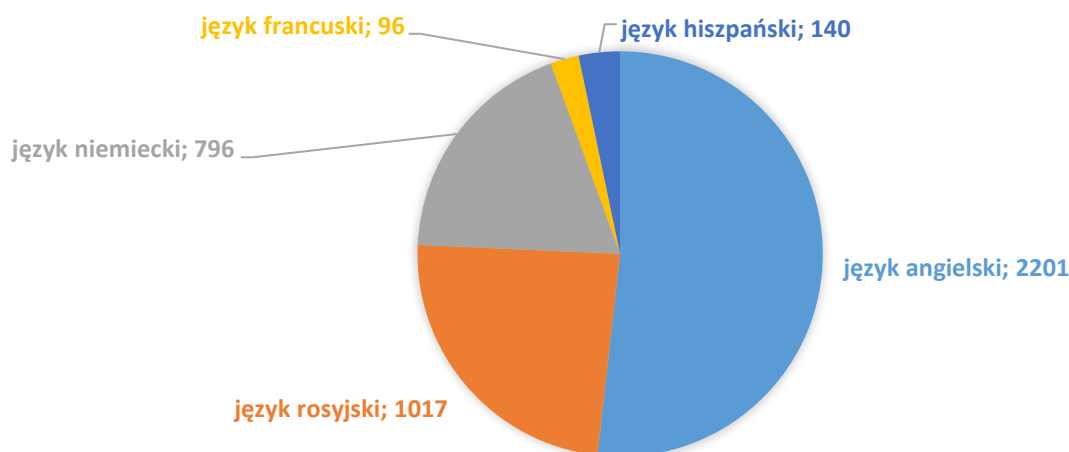
6) przedstawianie radzie pedagogicznej propozycji w zakresie doskonalenia zawodowego nauczycieli szkoły lub placówki w zakresie zadań określonych w pkt 1-5.

5. Języki obce

5.1. Języki obce ogółem

W roku szkolnym 2025/2026 w ogólnodostępnych szkołach ponadpodstawowych prowadzonych przez Powiat Węgrowski języka angielskiego uczyć się będzie 2201 uczniów. Przedmiot ten nauczany jest w 86 oddziałach (przeważnie z podziałem na grupy). Drugim językiem obcym pod względem liczby osób korzystających z zajęć lekcyjnych jest język rosyjski – 1017 uczniów, realizowany w 42 oddziałach. Język niemiecki nauczany jest dla 796 uczniów (35 oddziałów). Ponadto nauczany jest język francuski i język hiszpański, odpowiednio: 96 uczniów (w 6 oddziałach) i 140 uczniów (w 8 oddziałach). Nauczanie dwóch ostatnich języków dotyczy wyłącznie I Liceum Ogólnokształcącego im. Adama Mickiewicza w Węgrowie.

Wykres nr 12. Nauczanie języków obcych w szkołach ogólnodostępnych prowadzonych przez Powiat Węgrowski



Nauczanie języków obcych według typów szkół przedstawia poniższe zestawienie:

1) Liceum ogólnokształcące:

Język angielski: 1056 uczniów, 41 oddziałów

Język rosyjski: 305 uczniów, 15 oddziałów

Język niemiecki: 515 uczniów, 25 oddziałów

Język francuski: 96 uczniów, 6 oddziałów

Język hiszpański: 140 uczniów, 8 oddziałów

2) Technikum

Język angielski: 907 uczniów, 34 oddziały

Język rosyjski: 626 uczniów, 24 oddziały

Język niemiecki: 281 uczniów, 10 oddziałów

3) Branżowa szkoła I stopnia

Język angielski: 238 uczniów, 11 oddziałów

Język rosyjski: 86 uczniów, 3 oddziały

6. Cyfryzacja

6.1. Pracownie komputerowe i samodzielne stanowiska komputerowe

Zestawienie danych:

1) liczba pracowni komputerowych: 21,

2) liczba stanowisk w pracowniach komputerowych z przeznaczeniem dla uczniów: 360,

3) liczba stanowisk przypadająca na pracownię: 18,

4) optymalny czas nauki z wykorzystaniem komputera przypadający na jednego ucznia szkoły dziennej: 340 minut w tygodniu, tj. 7,5 godz. dyd./tyg.

5) samodzielne stanowiska komputerowe dla nauczycieli: 144, w tym:

w klasie – 121, pokój naucz. – 11, biblioteka – 11, czytelnia – 1,

6) samodzielne stanowiska komputerowe dla kadry kierowniczej, pracowników pedagogicznych i administracji: 67, w tym: dyrektorzy – 16, pracownicy adm. – 39, pracownicy pedagogiczni poradni – 12.

W szkołach i placówkach oświatowych naszego Powiatu znajduje się **21** pracowni informatycznych dysponujących **360** stanowiskami komputerowymi z przeznaczeniem dla ucznia, co jest wartością zadowalającą lecz z uwagi na potrzeby uczniów w zdobywaniu wiedzy i umiejętności z wykorzystaniem ITC - nie jest sytuacją komfortową. Przy założeniu, iż dzienny maksymalny czas pracy komputera wynosi 10 godzin lekcyjnych oraz występuje 5 dniowy tydzień nauki uczeń może korzystać z komputera szkolnego średnio przez **326 minut w tygodniu**. Maksymalny możliwy czas pracy ucznia z wykorzystaniem komputera w poszczególnych szkołach przedstawia tabela nr 29.

Tabela nr 29. Pracownie komputerowe w szkołach i placówkach

Szkoła	Liczba pracowni	Liczba stanowisk	Liczba uczniów przypadająca na 1 stanowisko kształcona w systemie dziennym	Optymalny czas nauki z wykorzystaniem komputera przypadająca na jednego ucznia w tyg.
ZSP w Węgrowie	8	155	6	391
I LO w Węgrowie	2	30	16	146
ZSP w Łochowie	6	105	6	365
ZSP w Sadownem	1	15	11	199
ZSP w Ostrówku	1	15	6	359
SOSW w Węgrowie	1	8	10	234
MOW w Jaworku	2	32	2	1412
razem	21	360	7	326

Ponadto w szkołach (placówkach) znajduje się **211** samodzielnych stanowisk komputerowych zlokalizowanych m.in.: w klasach, bibliotece, czytelnicy, pokoju nauczycielskim, stanowiskach dyrektorskich, pracowników pedagogicznych i pracowników administracyjnych.

6.2. Tablice interaktywne, projektory multimedialne i pozostałe urządzenia IT

Zestawienie danych:

- 1) liczba pracowni wyposażonych w tablice interaktywne - 30
- 2) średni czas korzystania z tablic interaktywnych przypadających na jednostkę lekcyjną – 19
- 3) liczba pracowni wyposażonych w projektory multimedialne – 67
- 4) średni czas korzystania z projektorów multimedialnych przypadających na jednostkę lekcyjną – 24

Tabela nr 30. Tablice interaktywne, projektory multimedialne w szkołach i placówkach

Szkoła	Liczba pracowni wyposażonych w tablice interaktywne	Średni czas korzystania z tablic interaktywnych przypadających na jednostkę lekcyjną	Liczba pracowni wyposażonych w projektory multimedialne	Średni czas korzystania z projektorów multimedialnych przypadających na jednostkę lekcyjną
ZSP w Węgrowie	6	25	12	25
I LO w Węgrowie	7	12	12	10
ZSP w Łochowie	10	15	19	15
ZSP w Sadownem	2	15	14	30
ZSP w Ostrówku	0	0	3	45
SOSW w Węgrowie	3	15	3	0
MOW w Jaworku	2	30	2	20
razem	30	19	65	24

7. Wychowankowie w internatach i grupach wychowawczych

W trzech szkołach/placówkach prowadzonych przez Powiat Węgrowski docelowo przebywać będzie około 122 wychowanków. Na początku roku szkolnego szkoły wykazały 105 wychowanków.

Wychowankowie internatów:

- liczba wychowanków – 105,
- ilość grup wychowawczych – 12,
- liczba wychowawców – 42,
- wychowawcy w etatach – 34,34.

Zgodnie z rozporządzeniem ministra właściwego ds. edukacji liczebność grup wychowawczych w internatach ośrodków (SOSW i MOW) jest znacznie mniejsza niż w bursie/internacie szkoły ponadpodstawowej. Poniższe dane dotyczą liczby wychowanków, grup wychowawczych, liczby wychowawców oraz wychowawców w przeliczeniu na etaty:

a) Internat Zespołu Szkół Ponadpodstawowych im. Jana Kochanowskiego w Węgrowie:

- liczba wychowanków – 12,
- ilość grup wychowawczych – 1,
- liczba wychowawców – 4,
- wychowawcy w etatach – 2,98;

b) Grupy wychowawcze Specjalnego Ośrodka Szkolno-Wychowawczego im. Kornela Makuszyńskiego w Węgrowie:

- liczba wychowanków – 42,
- ilość grup wychowawczych – 6,
- liczba wychowawców – 24,
- wychowawcy w etatach – 18,36;

c) Grupy wychowawcze Młodzieżowego Ośrodka Wychowawczego im. Czesława Czapówa w Jaworku:

- liczba wychowanków – 51,
- ilość grup wychowawczych – 5,
- liczba wychowawców – 14,
- wychowawcy w etatach – 13,00.

Oprócz stałych wychowanków internatu Internat przy ZSP w Węgrowie jest w stanie przyjąć na okres jednego miesiąca każdą z grup kursowych młodocianych pracowników będących uczniami branżowych szkół I stopnia znajdujących się poza Powiatem Węgrowskim a przebywających na terenie ww. Zespołu szkół w ramach turnusów z teoretycznych przedmiotów zawodowych, gdyż ZSP w Węgrowie pełni zadania ośrodka kursowego dla młodocianych będących uczniami branżowych szkół I stopnia – co przyczynia się do dociążenia internatu oraz obniżenia kosztów kształcenia zawodowego w zakresie teoretycznych przedmiotów zawodowych, ponieważ przy odpowiedniej liczbie młodocianych prowadzenie turnusu dla uczniów szkół branżowych spoza Powiatu Węgrowskiego jest korzystne ekonomicznie.

Mimo przejścia z 7 dniowego na 5 dniowy w tygodniu system opieki wychowawczej internatu ZSP w Węgrowie koszt prowadzenia internatu jest nadal bardzo wysoki. Niemniej jednak jest to jedyny w Powiecie Węgrowskim internat dla uczniów ogólnodostępnych szkół ponadpodstawowych kształcących się w systemie dziennym.

8. Wyżywienie

Zestawienie danych:

1) Dzienna liczba wydanych obiadów:

- uczniom szkoły/zespołu/placówki za okres styczeń-czerwiec 2025 r. – 476
- pracownikom szkoły/zespołu/placówki za okres styczeń-czerwiec 2025 r. – 102
- oświatowym podmiotom zewnętrznym za okres styczeń-czerwiec 2025 r. – 547

2) Planowana dzienna liczba obiadów do wydania:

- uczniom szkoły/zespołu/placówki za okres wrzesień-grudzień 2025 r. – 587
- pracownikom szkoły/zespołu/placówki za okres wrzesień-grudzień 2025 r. – 94
- oświatowym podmiotom zewnętrznym za okres wrzesień-grudzień 2025 r. – 555

Tabela nr 31. Wyżywienie

Szkoła	Dzienna liczba wydanych obiadów w okresie I-VI.2025 r.			Planowana dzienna liczba obiadów do wydania w okresie IX-XII.2025 r.		
	uczniom	pracownikom	oświatowym podmiotom zewnętrznym	uczniom	pracownikom	oświatowym podmiotom zewnętrznym
ZSP w Węgrowie	25	40	185	25	40	185
ZSP w Łochowie	199	15	79	260	21	95
ZSP w Sadownem	52	17	283	52	18	275
SOSW w Węgrowie	140	30	0	190	15	0
MOW w Jaworku	60	0	0	60	0	0
razem	476	102	547	587	94	555

Z powyższego zestawienia wynika, iż około 19% uczniów szkół dziennych prowadzonych przez Powiat Węgrowski korzysta z obiadów przygotowanych w szkolnej kuchni.

9. Pracownicy administracji i obsługi

9.1. Pracownicy administracyjno-obsługowi ogółem

Zagadnienie związane z zatrudnieniem pracowników administracyjno-obsługowych w szkołach i placówkach oświatowych w latach 2017-2025 obrazuje tabela nr 32 oraz wykres nr 13.

Tabela nr 32. Liczba pracowników administracji oraz obsługi w szkołach i placówkach prowadzonych przez Powiat Węgrowski w latach 2016-2024

Miesiąc wrzesień		Administracja	Obsługa	Razem
2017	a)	43	90	133
	b)	35,18	83,40	118,58
2018	a)	45	93	138
	b)	36,98	84,70	121,68
2019	a)	43	91	135
	b)	36,38	88,30	124,68
2020	a)	38	106	144
	b)	35,65	95,23	130,88
2021	a)	35	101	136
	b)	32,65	92,48	125,13
2022	a)	38	96	134
	b)	34,30	91,98	126,28
2023	a)	36	95	131
	b)	33,70	92,23	125,93
2024	a)	38	93	131
	b)	33,70	88,55	122,25
2025	a)	37	92	129
	b)	33,95	87,05	121,00

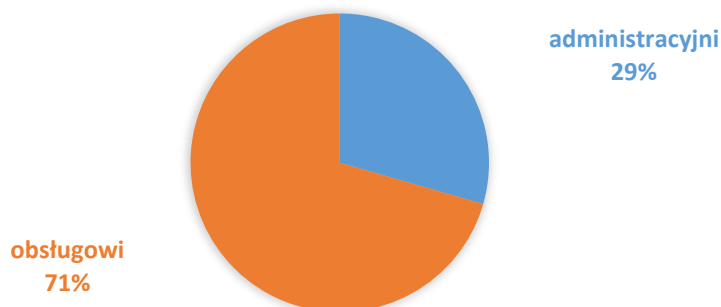
a) pracownicy w liczbach; b) pracownicy w przeliczeniu na etaty

Dane liczbowe zawarte w powyższej tabeli nie obejmują zatrudnionych w zastępstwie (za osoby przebywające na urlopie wypoczynkowym, macierzyńskim, czy długotrwałym zwolnieniu lekarskim), gdyż sztucznie podnosiłoby to liczbę etatów zatwierdzonych arkuszem organizacyjnym.

W liczbach bezwzględnych zatrudnienie w grupie pracowników administracyjno-obsługowych wynosi **129 osób** (w poprzednim roku 131) lecz w przeliczeniu na etaty zatrudnienie w tej grupie pracowników wynosi **121,00 etatów** (rok poprzedni 122,25 etatów).

Dane za okres 2017-2025 wskazują również dynamikę zmian w zatrudnieniu pracowników administracyjno-obsługowych. Z zestawienia wynika, iż poziom zatrudnienia pracowników administracyjno-obsługowych jest w miarę ustabilizowany a zmiany zatrudnienia wynikają głównie z potrzeby dostosowania zadań realizowanych przez tę grupę pracowników – adekwatnego do sprawnego funkcjonowania szkół i placówek oświatowych.

Wykres nr 13. Liczba pracowników administracji oraz obsługi w szkołach i placówkach prowadzonych



Z wykresu nr 13 wynika, iż grupa pracowników obsługowych przewyższa znacząco grupę pracowników administracyjnych.

9.2. Pracownicy administracyjno-obsługowi w szkołach i placówkach

W szkołach i placówkach oświatowych prowadzonych przez Powiat Węgrowski zatrudnienie w grupie pracowników administracyjno-obsługowych przedstawia tabela nr 33 i 34.

Tabela nr 33. Liczba pracowników administracyjnych

Szkoła	Administracyjni					
	Liczba			Etaty (z dokł. do 0,01)		
	IX.2024	VI.2025	IX.2025	IX.2024	VI.2025	IX.2025
ZSP w Węgrowie	8	8	8	8,00	8,00	8,00
I LO w Węgrowie	5	5	4	4,50	4,50	4,50
ZSP w Łochowie	7	7	7	7,00	7,00	7,00
ZSP w Sadownem	2	2	2	2,00	2,00	2,00
ZSP w Ostrówku	2	2	2	1,15	1,15	1,15
SOSW w Węgrowie	6	6	6	5,05	5,05	5,20
MOW w Jaworku	3	3	3	1,50	1,50	1,50
PP-P w Węgrowie	5	5	5	4,50	4,50	4,60
razem	38	38	37	33,70	33,70	33,95

Tabela nr 34. Liczba pracowników obsługi w szkołach i placówkach

Szkoła	Obsługowi					
	Liczba			Etaty (z dokł. do 0,01)		
	IX.2024	VI.2025	IX.2025	IX.2024	VI.2025	IX.2025
ZSP w Węgrowie	20	20	20	18,45	18,45	18,45
I LO w Węgrowie	6	6	5	6,00	6,00	5,00
ZSP w Łochowie	9	9	9	9,00	9,00	9,00
ZSP w Sadownem	5	5	5	4,50	4,50	4,50
ZSP w Ostrówku	2	2	2	1,00	1,00	1,00
SOSW w Węgrowie	38	39	38	35,10	35,85	34,60
MOW w Jaworku	7	7	7	10,20	10,20	10,20
PP-P w Węgrowie	6	6	6	4,30	4,30	4,30
razem	93	94	92	88,55	89,30	87,05

10. Inwestycje, remonty i zakupy

10.1. Najistotniejsze zadania inwestycyjne

Najistotniejszym zadaniem inwestycyjnym jest rozwój nowoczesnej infrastruktury w zakresie edukacji zawodowej w Zespole Szkół Ponadpodstawowych im. Jana Kochanowskiego w Węgrowie – modernizacja i doposażenie Warsztatów szkolnych w ramach realizacji projektu pn. „Rozwój edukacji zawodowej w powiecie węgrowskim”. Projekt obejmuje dwa główne zadania. Pierwszym z nich jest przebudowa istniejącej sieci dydaktycznej, polegająca na modernizacji budynku warsztatów. Drugim elementem jest unowocześnienie infrastruktury dydaktycznej poprzez zakup m.in.: frezarki 5-stronnej, tokarki oraz wyposażenia dydaktycznego do nauki zawodu. Szacunkowa wartość zadania wynosi 8 835 829,46 zł, z czego 7 278 469,48 zł pochodzi z Funduszy Europejskich dla Mazowsza w ramach Priorytetu V – Fundusze Europejskie dla wyższej jakości życia na Mazowszu, Działania 5.3 Infrastruktura w edukacji zawodowej.

Uzupełnieniem tych działań inwestycyjnych w Zespole Szkół Ponadpodstawowych im. Jana Kochanowskiego była także wymiana dachu na pawilonie, sfinansowana ze środków własnych, na kwotę 129 150 zł.

Natomiast w I Liceum Ogólnokształcącym im. Adama Mickiewicza w Węgrowie realizowany jest projekt o zupełnie innym charakterze – ukierunkowany na wsparcie edukacji włączającej. Program „Włączeni w edukację”, dofinansowany ze środków Europejskiego Funduszu Społecznego Plus w ramach Funduszy dla Mazowsza 2021–2027, który opiewa na kwotę 516 041,59 zł. W jego ramach przewidziano m.in.:

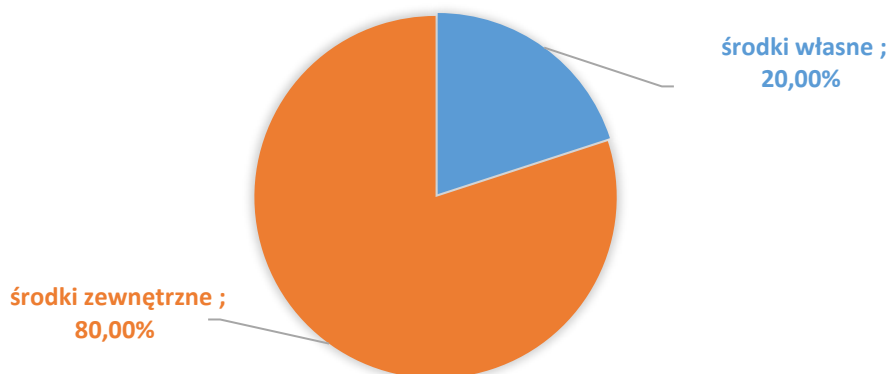
- prace adaptacyjno-remontowe w celu przygotowania pokoju wyciszenia dla uczniów z SPE,
- prace adaptacyjno-remontowe w celu przygotowania pracowni do prowadzenia zajęć specjalistycznych dla uczniów z SPE,
- zakup i montaż kabiny akustycznej,
- zakup wyposażenia do prowadzenia zajęć specjalistycznych biofeedback, sprzęt do metody Warnkego.

Zrealizowane zadania inwestycyjne, remontowe oraz przedsięwzięcia związane ze wzbogaceniem bazy dydaktycznej zostały zestawione w tabelach 35–42. Z przedstawionych w nich danych wynika, że na inwestycje, remonty oraz istotne zakupy służące unowocześnieniu bazy dydaktycznej szkół i placówek prowadzonych przez Powiat Węgrowski przeznaczono łącznie 9 593 299,01 zł, w tym:

- ze środków pochodzących bezpośrednio z planów finansowych szkół i placówek oraz z budżetu Powiatu Węgrowskiego – 1 886 627,29 zł,
- z pozostałych źródeł, w tym ze środków zewnętrznych – 7 706 671,72 zł.

Wykres nr 14 obrazuje zakres wydatków inwestycyjnych, remontów, w tym zadań związanych ze wzbogaceniem bazy szkolnej z podziałem na środki własne (kwota 1 886 627,29 zł; 80%) i środki zewnętrzne (kwota 7 706 671,72 zł; 20%).

Wykres nr 14. Inwestycje, remonty, wzbogacenie bazy dydaktycznej w szkołach i placówkach oświatowych z podziałem na środki własne i pozostałe środki



10.2. Inwestycje, remonty i zakupy w szkołach i placówkach oświatowych

Poniższe zestawienia obejmują wydatki inwestycyjne, remonty i zakupy przeprowadzone w 2025 r. lub te, które są jeszcze realizowane.

Tabela nr 35. Inwestycje, remonty, wzbogacenie bazy dydaktycznej w Zespole Szkół Ponadpodstawowych im. Jana Kochanowskiego w Węgrowie

Zakres		Kwota i źródło finansowania			Termin realizacji
		z budżetu Powiatu	z planu fin. szk./plac.	pozostałe (kwota, źródło)	
Inwestycje	Przebudowa istniejącej sieci dydaktycznej, polegająca na modernizacji istniejącego budynku warsztatów wraz z unowocześnieniem infrastruktury dydaktycznej.	1 557 359,98	0,00	7 278 469,48 (FE dla Mazowsza)	2025 r. -2026 r.
	Wymiana dachu na budynku Pawilonu I.	129 000,00	0,00	0,00	07.2025 r.
Remonty, naprawy	Malowanie: budynku głównego, internatu, pawilonu I, pawilonu II. Naprawa pompy gazowej kotłowni. Naprawa systemu „pojedynek” na wirtualnej strzelnicy.	0,00	16 724,15	0,00	07-08.2025 r.
Baza dydaktyczna	Wyposażenie pracowni elektrycznej. Zakup telewizora, mikrofonu.	0,00	5 582,99	20 000,00 (darowizna od Fundacji PGE)	2025 r.
	Zakup klimatyzatorów do dwóch pracowni informatycznych.	18 000,00	2 000,00	0,00	08.2025 r.
Razem		1 728 667,12		7 298 469,48	X

Tabela nr 36. Inwestycje, remonty, wzbogacanie bazy dydaktycznej w I Liceum Ogólnokształcącym im. Adama Mickiewicza w Węgrowie

Zakres		Kwota i źródło finansowania			Termin realizacji
		z budżetu Powiatu	z planu fin. szk./plac.	pozostałe (kwota, źródło)	
Inwestycje	Prace adaptacyjno-remontowe w celu przygotowania pokoju wyciszenia dla uczniów z SPE.	0,00	0,00	22 448,35 EFS+ oraz budżet państwa	2025 r.
	Prace adaptacyjno-remontowe w celu przygotowania pracowni do prowadzenia zajęć specjalistycznych dla uczniów z SPE.	0,00	0,00	58 414,55 EFS+ oraz budżet państwa	2025 r.
	Zakup i montaż kabiny akustycznej.	0,00	0,00	41 656,41 EFS+ oraz budżet państwa	2025 r.
	Zakup wyposażenia do prowadzenia zajęć specjalistycznych biofeedback, sprzęt do metody Warnkego.	0,00	0,00	38 522,93 EFS+ oraz budżet państwa	2025 r.
Remonty, naprawy	Remont 4 pracowni, tj. malowanie, lakierowanie, wymiana podłogi, wymiana kratki wentylacyjnych.	0,00	49 797,00	0,00	07.2025 r.
Baza dydaktyczna	-	-	-	-	-
Razem		49 797,00		161 042,24	X

Tabela nr 37. Inwestycje, remonty, wzbogacanie bazy dydaktycznej w Zespole Szkół Ponadpodstawowych w Łochowie

Zakres		Kwota i źródło finansowania			Termin realizacji
		z budżetu Powiatu	z planu fin. szk./plac.	pozostałe (kwota, źródło)	
Inwestycje	-	-	-	-	-
Remonty, naprawy	Wymiana czujek ruchu.	0,00	300,00	0,00	06.2025 r.
	Remonty bieżące pomieszczeń szkolnych.	0,00	6 057,00	0,00	02-07.2025 r.
Baza dydaktyczna	Zakup: siatki do siatkówki, map ściennych, materiałów do egzaminów zawodowych.	0,00	2 758,00	0,00	01-06.2025 r.
	Wyposażenie biblioteki szkolnej w ramach realizacji Narodowego Programu Rozwoju Czytelnictwa 2025 r.	3 000,00	0,00	12 000,00 (budżet państwa – dotacja)	04-12.2025
Razem		12 115,00		12 000,00	X

Tabela nr 38. Inwestycje, remonty, wzbogacanie bazy dydaktycznej w Zespole Szkół Ponadpodstawowych w Sadownem

Zakres		Kwota i źródło finansowania			Termin realizacji
		z budżetu Powiatu	z planu fin. szk./plac.	pozostałe (źródło)	
Inwestycje	-	-	-	-	-
Remonty, naprawy	-	-	-	-	-
Baza dydaktyczna	Wypożyczenie biblioteki szkolnej w ramach realizacji Narodowego Programu Rozwoju Czytelnictwa 2025 r.	1 000,00	0,00	4 000,00 (budżet państwa – dotacja)	04-12.2025
Razem		1 000,00		4 000,00	X

Tabela nr 39. Inwestycje, remonty, wzbogacanie bazy dydaktycznej w Zespole Szkół Ponadpodstawowych w Ostrówku

Zakres		Kwota i źródło finansowania			Termin realizacji
		z budżetu Powiatu	z planu fin. szk./plac.	pozostałe (kwota, źródło)	
Inwestycje	-	-	-	-	-
Remonty, naprawy	Naprawa kserokopiarki.	0,00	2 866,00	0,00	08.2025 r.
	Wymiana okablowania w projektorach.	0,00	600,00	0,00	03.2025 r.
	Materiały do remontu.	0,00	320,00	0,00	01.2025 r.
Baza dydaktyczna	Zakup notebooków.	0,00	7 000,00	0,00	08.2025 .r
	Zakup urządzenia wielofunkcyjnego.	0,00	1 300,00	0,00	08.2025 r.
Razem		12 086,00		0,00	X

Tabela nr 40. Inwestycje, remonty, wzbogacanie bazy dydaktycznej w Specjalnym Ośrodku Szkolno-Wychowawczym im. Kornela Makuszyńskiego w Węgrowie

Zakres		Kwota i źródło finansowania			Termin realizacji
		z budżetu Powiatu	z planu fin. szk./plac.	pozostałe (kwota, źródło)	
Inwestycje	Wykonanie systemu kontroli dostępu i wideodomofonu w budynku przy ul. Mickiewicza 23A.	14 932,20	0,00	0,00	08.2025 r.
Remonty, naprawy	Szpachlowanie, malowanie, gruntowanie ścian w obiekcie OREW.	0,00	2 051,08	30 000,00 (wkład własny osobowy)	02.2025 r.
	Układanie paneli podłogowych, malowanie ścian, sufitu.	0,00	2 450,29	2 720,00 (wkład własny osobowy)	07.2025 r.
	Malowanie ścian i lamperii w przedszkolu.	0,00	660,00	1 440,00 (wkład własny osobowy)	07.2025 r.
Baza dydaktyczna	-	-	-	-	-
Razem		20 093,57		34 160,00	X

Tabela nr 41. Inwestycje, remonty, wzbogacanie bazy dydaktycznej w Młodzieżowym Ośrodku Wychowawczym im. Czesława Czapówa w Jaworku

Zakres		Kwota i źródło finansowania			Termin realizacji
		z budżetu Powiatu	z planu fin. szk./plac.	pozostałe (kwota, źródło)	
Inwestycje	-	-	-	-	-
Remonty, naprawy	Prace remontowe w: Domu Nauczyciela (kontynuacja), pomieszczeniach internatu, klasopracowniach, stołówce szkolnej.	0,00	13 000,00	142 000,00 (Fundacja Leroy Merlin, sponsorzy)	2025 r.
	Położenie blachodachówki na wiatrach edukacyjnych.				
	Wykonanie odwodnienia pod wiatą edukacyjną w celu jej ochrony przed wilgocią.				
Baza dydaktyczna	Zakup basenu zewnętrznego.	0,00	0,00	55 000,00 (Fundacja Leroy Merlin, Bank Żywności, sieć sklepów Biedronka, sponsorzy)	2025 r.
	Wypożyczenie kuchni internatu.				
	Środki spożywcze.				
Razem		13 000,00		197 000,00	X

Tabela nr 42. Inwestycje, remonty, wzbogacanie bazy dydaktycznej w Poradni Psychologiczno-Pedagogicznej w Węgrowie

Zakres		Kwota i źródło finansowania			Termin realizacji
		z budżetu Powiatu	z planu fin. szk./plac.	pozostałe (źródło)	
Inwestycje	Zakup urządzenia wielofunkcyjnego na potrzeby placówki.	15 252,00	0,00	0,00	04.2025 r.
Remonty, naprawy	Zakup materiałów do bieżących napraw w budynku przy ul. Piłsudskiego 23.	0,00	4 155,60	0,00	01.01.2025 r. – 21.08.2025 r.
	Zakup drzwi z ościeżnicami do gabinetów.	0,00	12 230,50	0,00	01.01.2025 r. – 21.08.2025 r.
Baza dydaktyczna	ADOS 2 – test psychologiczny.	0,00	18 230,50	0,00	01.01.2025 r. – 21.08.2025 r.
Razem		49 868,60		0,00	X

Podsumowanie

Szkoły i placówki oświatowe prowadzone przez Powiat Węgrowski są właściwie przygotowane do rozpoczęcia roku szkolnego 2025/2026. Reforma systemu edukacji, obejmująca m.in. wygaszanie gimnazjów, wprowadzenie ośmioletniej szkoły podstawowej oraz nowe rozwiązania w szkolnictwie zawodowym, została w pełni wdrożona, a szkoły powiatowe dostosowały swoją ofertę do obowiązujących zmian programowych i organizacyjnych.

Na terenie powiatu funkcjonują licea ogólnokształcące, technika, szkoły branżowe I i II stopnia oraz placówki specjalne, które zapewniają uczniom szerokie możliwości kształcenia – zarówno ogólnego, jak i zawodowego. Oferta edukacyjna jest systematycznie dostosowywana do potrzeb uczniów, rodziców oraz lokalnego rynku pracy. Potwierdzeniem atrakcyjności szkół powiatowych jest fakt, że około 15% uczniów przyjętych do klas pierwszych pochodzi spoza powiatu.

Łącznie w szkołach i placówkach powiatowych kształci się obecnie 2663 osób (uczniowie, słuchacze i wychowankowie). Kadra pedagogiczna charakteryzuje się wysokimi kwalifikacjami – 99% nauczycieli posiada tytuł magistra z przygotowaniem pedagogicznym, a 71% uzyskało stopień nauczyciela dyplomowanego.

Szkoły są przygotowane nie tylko do realizacji zadań dydaktycznych, wychowawczych i opiekuńczych, lecz także do przeprowadzenia egzaminów zewnętrznych – maturalnych i zawodowych. Ich wysoki poziom funkcjonowania to efekt zaangażowania dyrektorów i nauczycieli, znacznych nakładów finansowych Powiatu Węgrowskiego przeznaczanych na infrastrukturę, remonty, modernizacje i nowoczesne wyposażenie, a także skutecznego pozyskiwania środków zewnętrznych.

Dzięki tym działaniom powiatowe szkoły i placówki oświatowe są gotowe do sprostania wyzwaniom współczesnej szkoły, takim jak cyfryzacja, wykorzystanie sztucznej inteligencji czy rosnąca potrzeba wsparcia psychologiczno-pedagogicznego uczniów.